

# 主要繁華街の滞留人口モニタリング

< 2021/06/06 までのデータ >

## 【緊急事態宣言発令地域】

大阪府・兵庫県・京都府・東京都・愛知県・福岡県・岡山県・広島県・沖縄県・北海道

## 【重点措置適応地域】

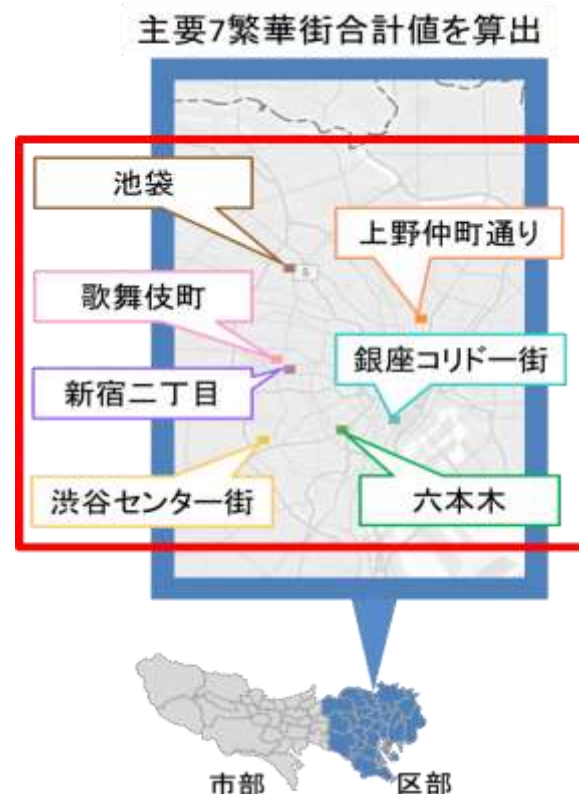
岐阜県・三重県・群馬県・石川県・熊本県・神奈川県・千葉県・埼玉県

## 【重点措置解除地域】

宮城県・愛媛県

# ハイリスクな人流・滞留を正確にとらえる

- GPSの移動パターンから**レジャー目的の人流・滞留を推定** ※
- **主要繁華街**にレジャー目的で移動・滞留したデータを抽出
- ハイリスクな時間帯の人口滞留量を  
1時間単位で推定(500mメッシュ単位)
- **LocationMind ⇒ 都医学研**



※GPS移動パターンから職場と自宅の場所を推定した後、  
職場・自宅以外の15分以上の滞留をレジャー目的としてカウント

# 主要繁華街 滞留人口モニタリング

## 2021/06/06 まで（緊急事態宣言地域）

### 【東京】：

- 前週（宣言5週目）に引き続き4週連続で繁華街滞留人口が増加（宣言2週目に比べ夜32%増、昼26%増）。宣言延長前後からの滞留人口の増加が目立つ。このまま増加傾向が続くとリバウンドの可能性もあり警戒が必要。

### 【大阪】：

- 前週（宣言5週目）に比べ、夜間・昼間滞留人口ともに増加。宣言延長後の昼間滞留人口の増加が顕著。新規感染者数の減少傾向が6週以上継続している中で、前回（2回目）宣言時最低値ラインより夜間滞留人口は約10%低い水準を維持してはいる。

### 【兵庫】：

- 宣言2週目以降、5週連続で夜間滞留人口は低い水準（前回宣言時最低値ライン以下）を維持している。昼間滞留人口は宣言3週目以降、引き続き増加。

### 【京都】：

- 宣言延長後に夜間滞留人口が顕著に増加している。昼間滞留人口は宣言3週目以降、引き続き増加。

### 【愛知】：

- 2週連続で夜間・昼間ともに滞留人口増加（夜間滞留人口は前回宣言時最低値ラインを超える）。

### 【福岡】：

- 宣言以降（5月12日以降）夜間滞留人口は低い水準を維持しているが直近1週間で微増。昼間滞留人口は直近1週間で顕著に増加。

### 【岡山】：

- 宣言以降（5月16日以降）、特に夜間および夕刻の滞留人口の減少が顕著（1回目宣言中の最低値ラインを下回る水準まで到達）。宣言2週目で増加した夜間滞留人口は、3週目（直近1週間）で再び減少。

### 【広島】：

- 宣言以降（5月16日以降）、夜・昼ともに滞留人口が減少が続いていたが、宣言3週目に入り、夜間は増加しはじめている。

### 【北海道】：

- 宣言以降（5月16日以降）、夜間滞留人口は減少が続いている。宣言2週目以降、昼は横ばい。

### 【沖縄】：

- 宣言以降（5月23日以降）、昼・夜ともに減少継続。特に、酒類提供自粛により16時以降の夕方・夜間の滞留人口の減少が顕著。

# 主要繁華街 滞留人口モニタリング

## 2021/06/06 まで（重点措置適応地域・解除地域）

### 【神奈川】：

- GW以降、夜間滞留人口・昼間滞留人口は、ほぼ横ばいで推移。

### 【千葉】：

- GW明け1週目で昼・夜ともに増加するも2週目以降は横ばいを維持。

### 【埼玉】：

- GW以降、夜間滞留人口は横ばいを維持。昼間滞留人口の増加が顕著となっている。

### 【岐阜】：

- 重点措置適応以降（5月9日以降）、夜間滞留人口・昼間滞留人口ともに減少し、2回目宣言中の最低値ラインを下回る水準に到達。引き続き夜・昼ともに低い水準を維持している。

### 【三重】：

- 重点措置適応3週目以降、夜間滞留人口は増加。4週目以降は昼間滞留人口も増加している。

### 【群馬】：

- 重点措置適応以降（5月16日以降）、夜間滞留人口は減少傾向が続く。昼間滞留人口は横ばいで推移。

### 【石川】：

- 重点措置適応以降（5月16日以降）、夜間滞留人口は減少傾向が続く。昼間滞留人口は横ばいで推移。

### 【熊本】：

- 重点措置適応以降（5月16日以降）、夜間滞留人口は低い水準で横ばい、昼間滞留人口の増加が目立つ。

### 【宮城】：

- 重点措置解除後1週まで昼・夜ともに増加するも解除後2週目以降、ほぼ横ばいで推移。解除後も夜間滞留人口を一定程度抑えられている。

### 【愛媛】：

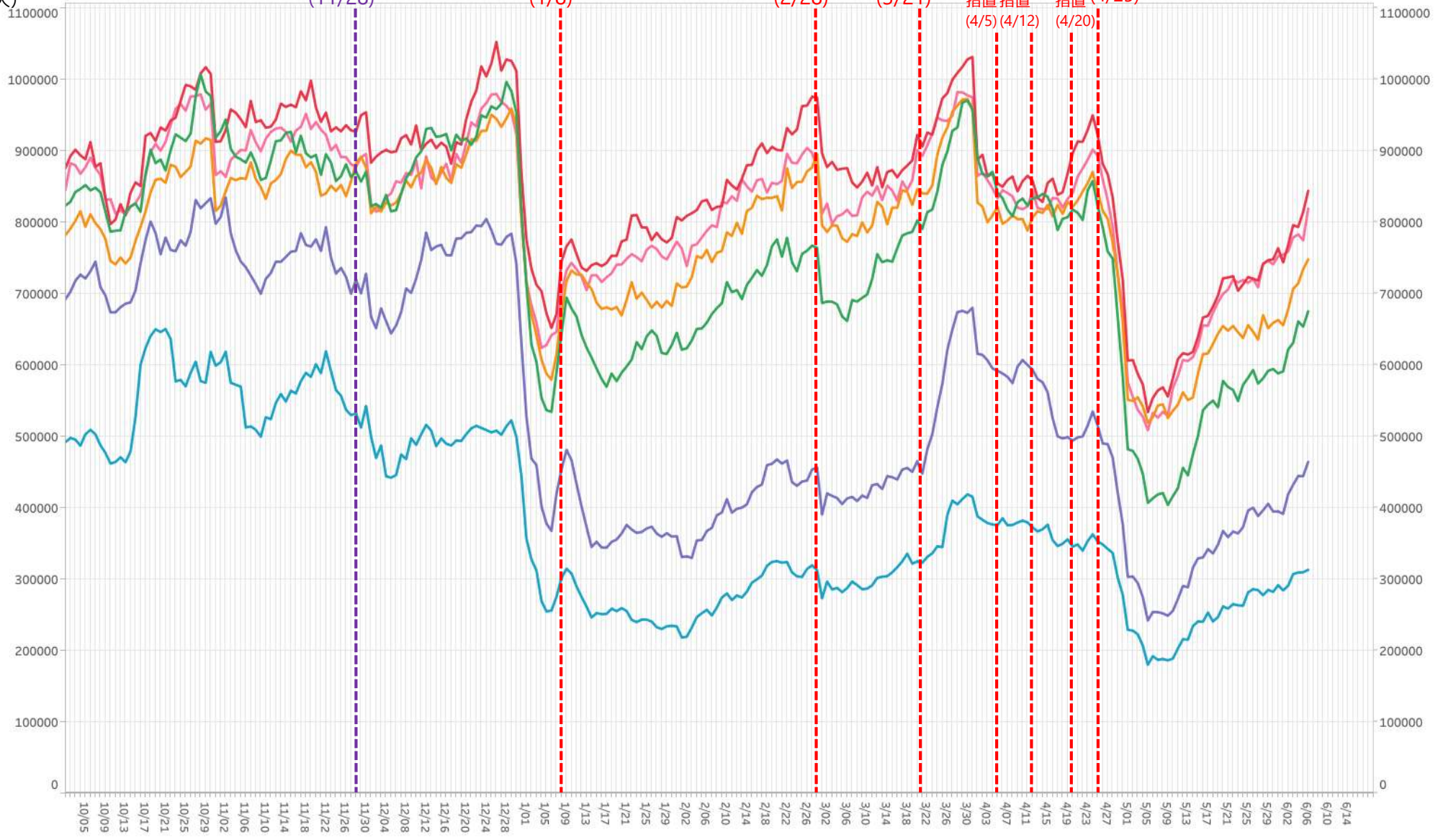
- 重点措置解除後、昼・夜ともにほぼ横ばいで推移していたが、6月1日の時短解除によって夜間滞留人口は急激に増回している。

# 時間帯別主要繁華街滞留人口の日別推移：東京（2020年10月1日～2021年6月6日）

緊急事態4/25-

繁華街  
滞留人口  
(人)

時短要請開始 (11/28)      緊急事態宣言 (1/8)      6府県解除 (2/28)      都解除 (3/21)      3府県重点措置 (4/5)      3都府県重点措置 (4/12)      4県重点措置 (4/20)      緊急事態宣言 (4/25)



■ 滞留人口12-14時   
 ■ 滞留人口14-16時   
 ■ 滞留人口16-18時   
 ■ 滞留人口18-20時   
 ■ 滞留人口20-22時   
 ■ 滞留人口22-24時

※対象繁華街は歌舞伎町・銀座コリドー街・渋谷センター街・上野仲町通り・新宿二丁目・池袋・六本木

# 主要繁華街夜間滞留人口の推移と実効再生産数:東京 (2020年3月1日~2021年6月5日)

緊急事態4/25-

繁華街  
夜間滞留  
人口(人)

対象繁華街: 上野・銀座・六本木・渋谷  
新宿二丁目・歌舞伎町・池袋

滞留人口22-24時

滞留人口20-22時

新規感染者数(報告日)

緊急事態宣言

3府県都  
重点重点  
措置措置

緊急  
事態  
宣言

週あたり  
感染者数  
(人)

緊急事態宣言 (4/7) 39県解除 (5/14) 都解除 (5/25)

時短要請  
開始(8/3)

時短要請  
終了(9/15)

時短要請開始  
(11/28)

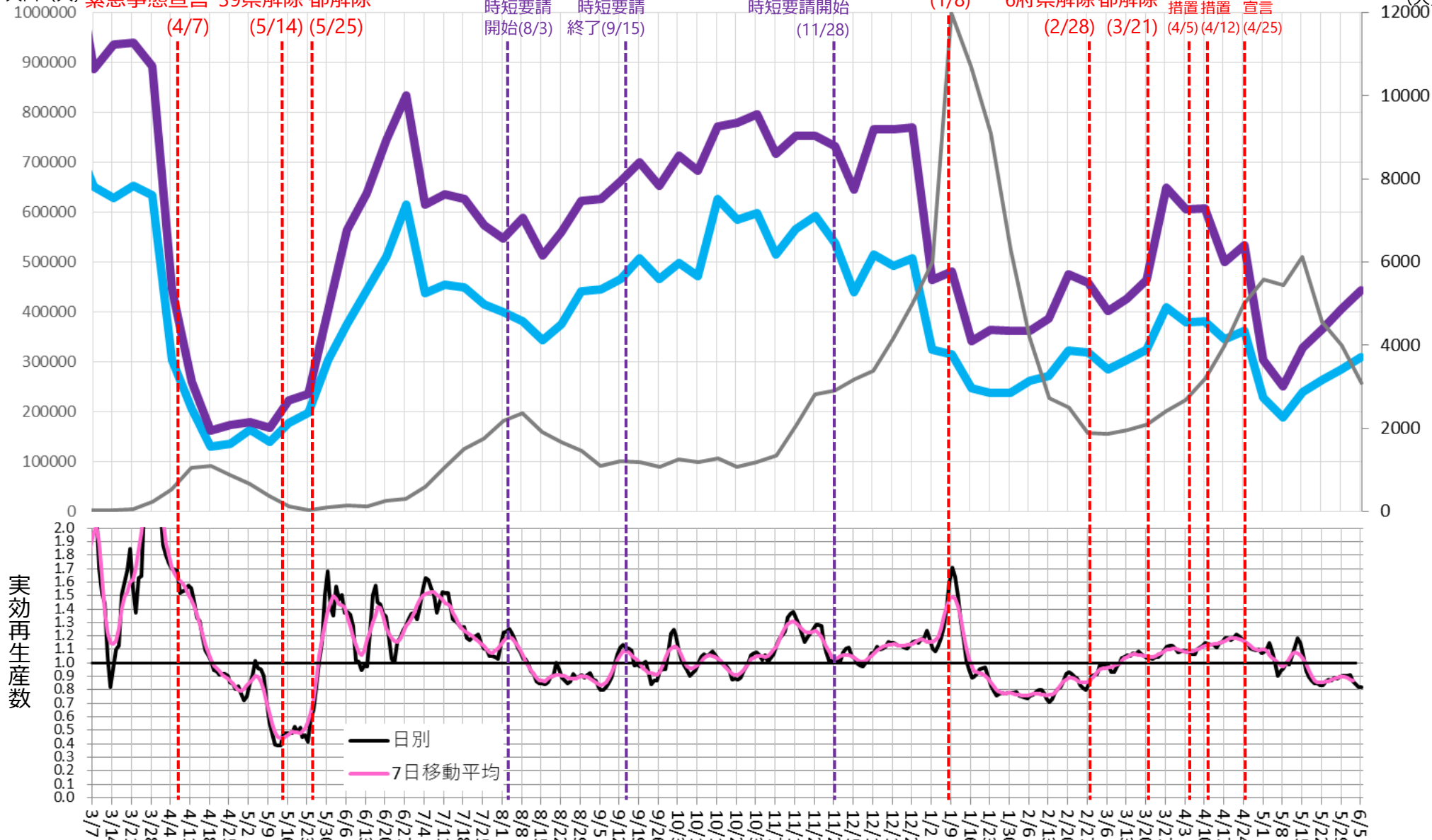
(1/8)

6府県解除 (2/28)

都解除 (3/21)

重点重点  
措置措置

緊急  
事態  
宣言



# 時間帯別主要繁華街滞留人口の日別推移：大阪（2020年10月1日～2021年6月6日）

緊急事態4/25-

繁華街  
滞留人口  
(人)

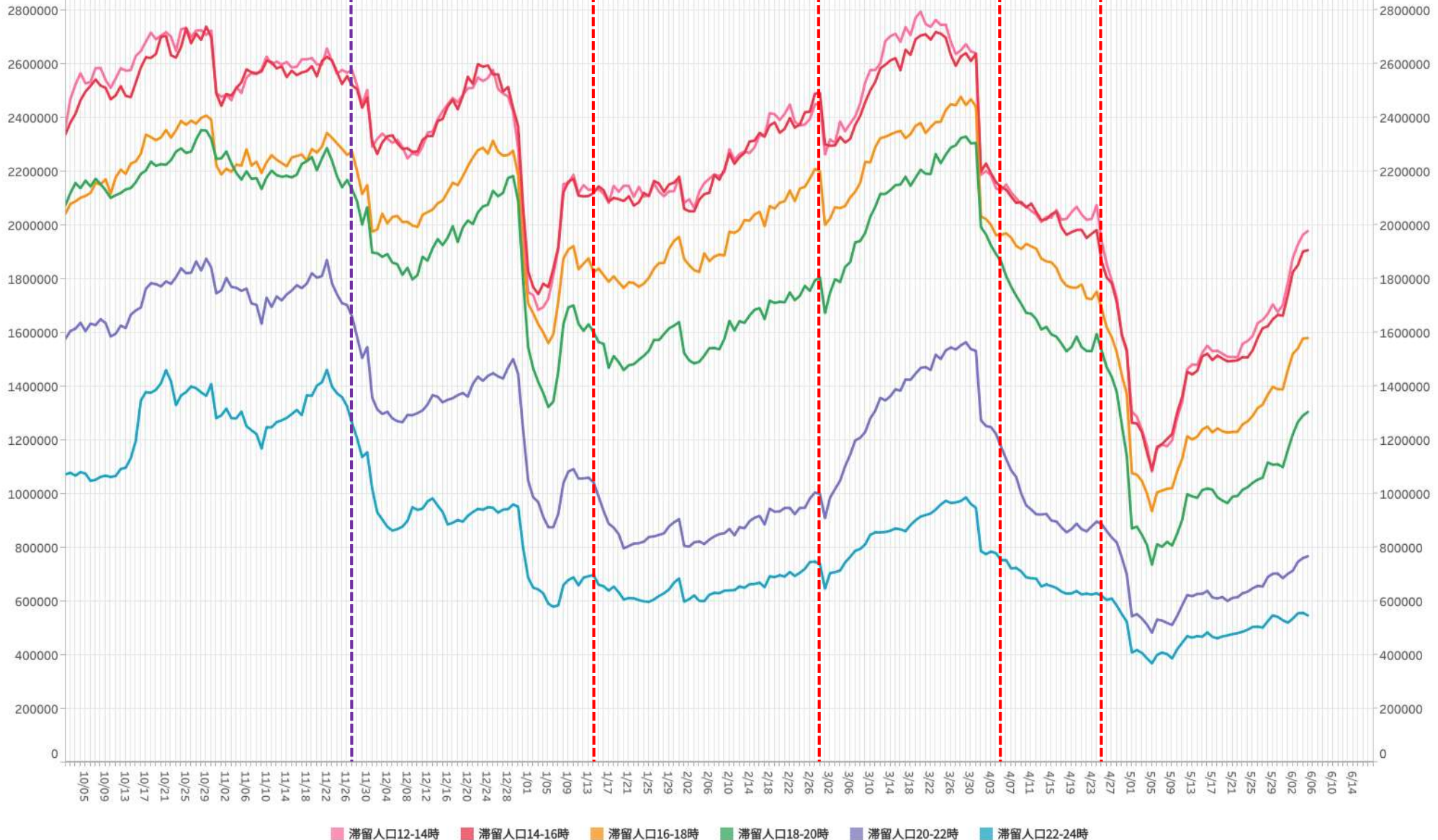
時短要請開始  
(11/27)

緊急事態宣言  
(1/14)

6府県解除  
(2/28)

3府県重点措置  
(4/5)

緊急事態宣言  
(4/25)



※対象繁華街は京橋・十三・新世界・天王寺・阿倍野・大阪キタ・大阪ミナミ

# 主要繁華街夜間滞留人口の推移と実効再生産数:大阪 (2020年3月1日~2021年6月5日)

緊急事態4/25-

繁華街  
夜間滞留  
人口 (人)

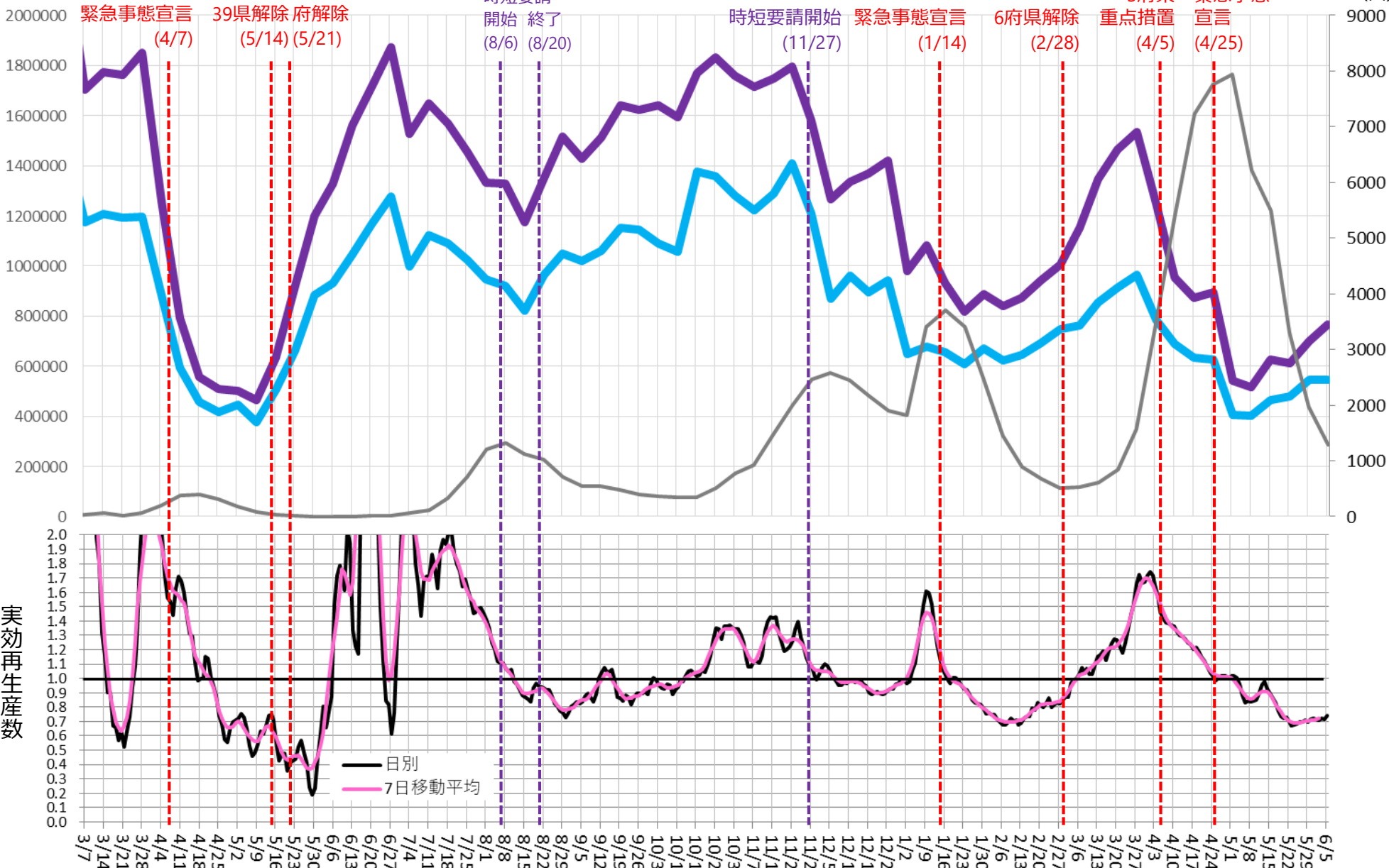
対象繁華街: キタ・ミナミ・京橋・新世界  
天王寺・阿部野・十三

滞留人口22-24時

滞留人口20-22時

新規感染者数 (報告日)

週あたり  
感染者数  
(人)





# 時間帯別主要繁華街滞留人口の日別推移：兵庫（2020年10月1日～2021年6月6日）

緊急事態4/25-

繁華街  
滞留  
人口  
(人)

神戸・尼崎・西宮・芦屋

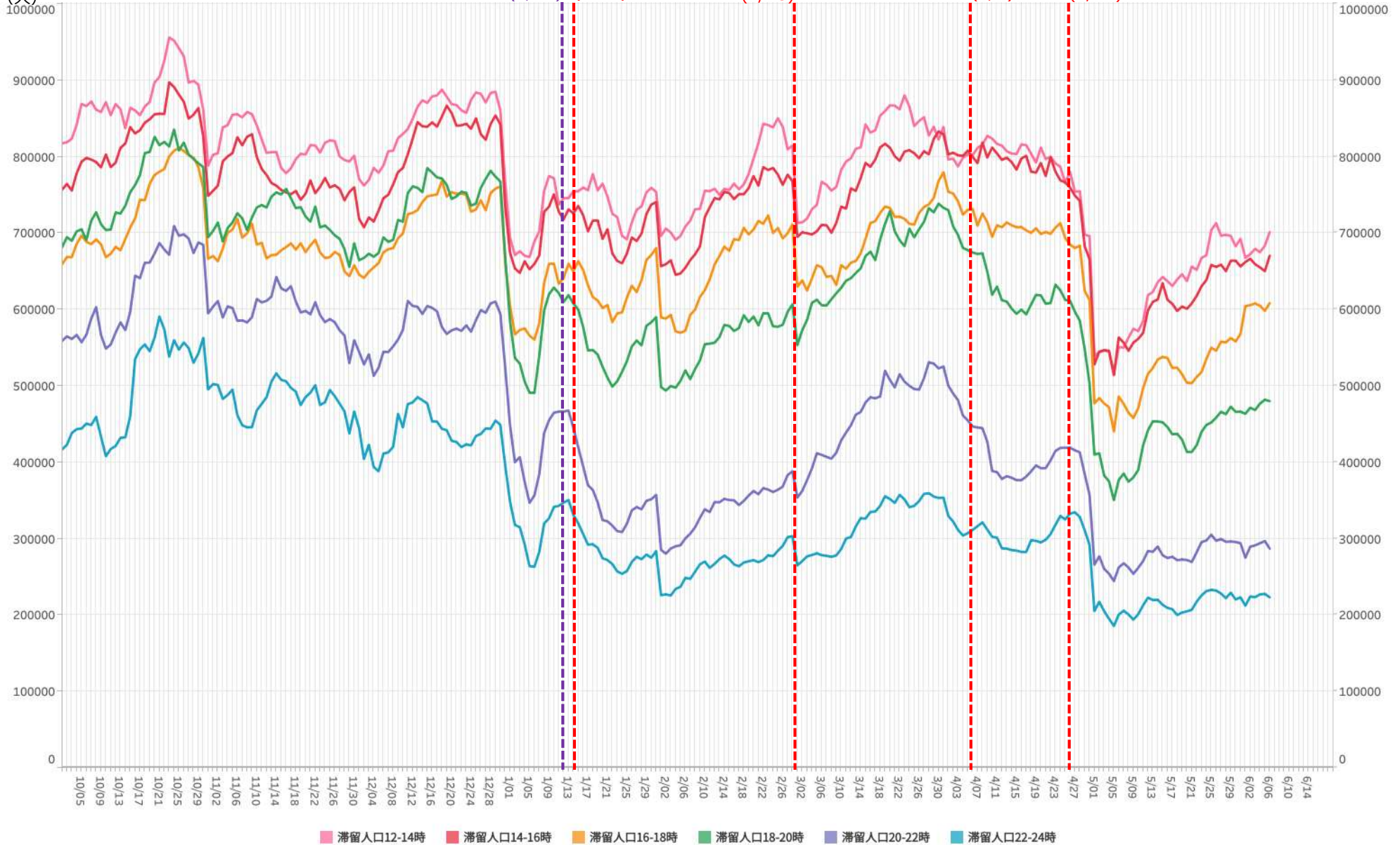
時短要請  
(1/12)

緊急事態宣言  
(1/14)

県解除  
(2/28)

重点措置  
(4/5)

緊急事態宣言  
(4/25)



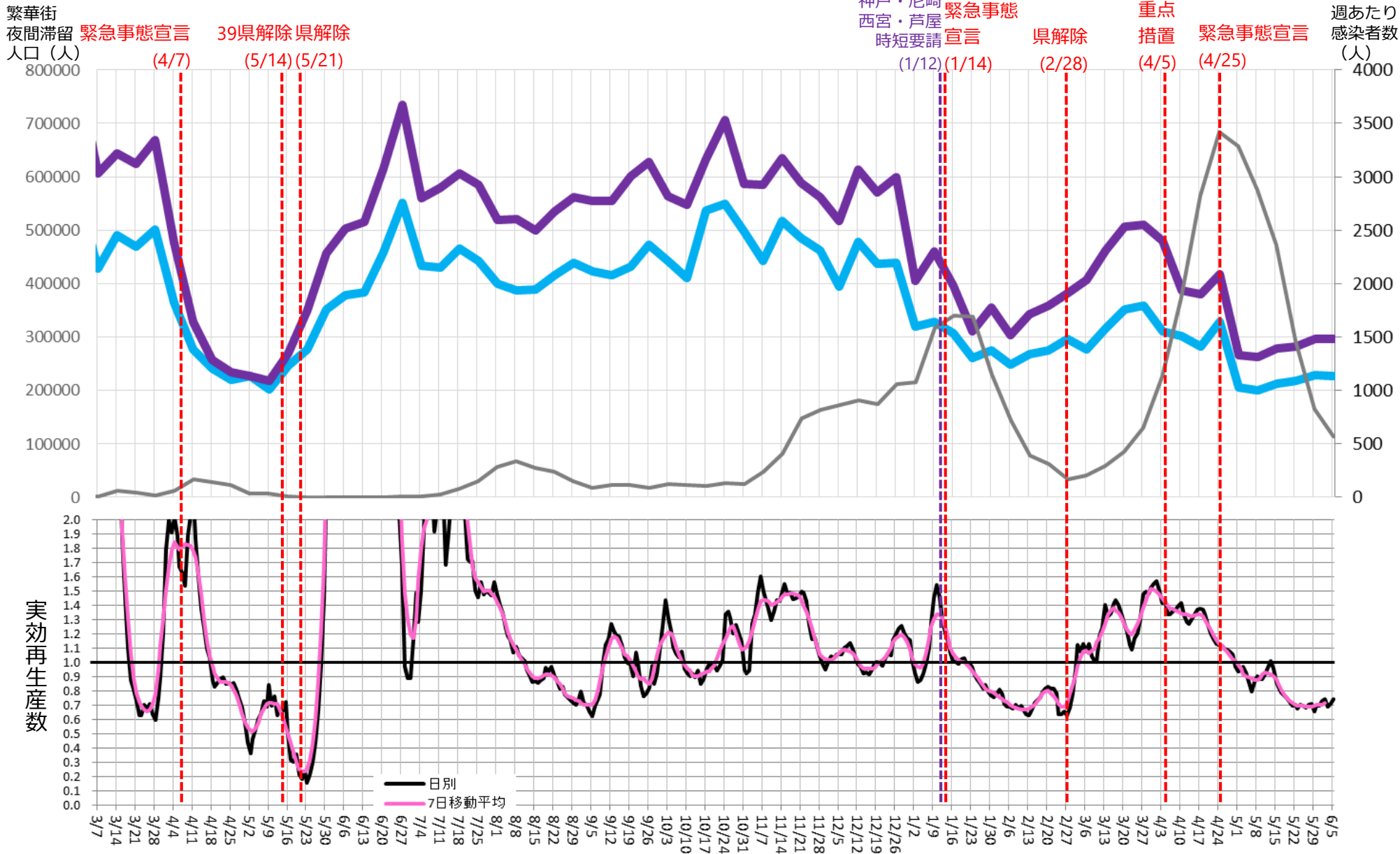
※対象繁華街は神戸市元町・神戸市三宮・神戸市新開地・尼崎駅・姫路駅・明石駅

# 主要繁華街夜間滞留人口の推移と実効再生産数:兵庫 (2020年3月1日~2021年6月5日)

緊急事態4/25-

対象繁華街: 神戸市 (元町・三宮・新聞地)  
尼崎駅・姫路駅・明石駅

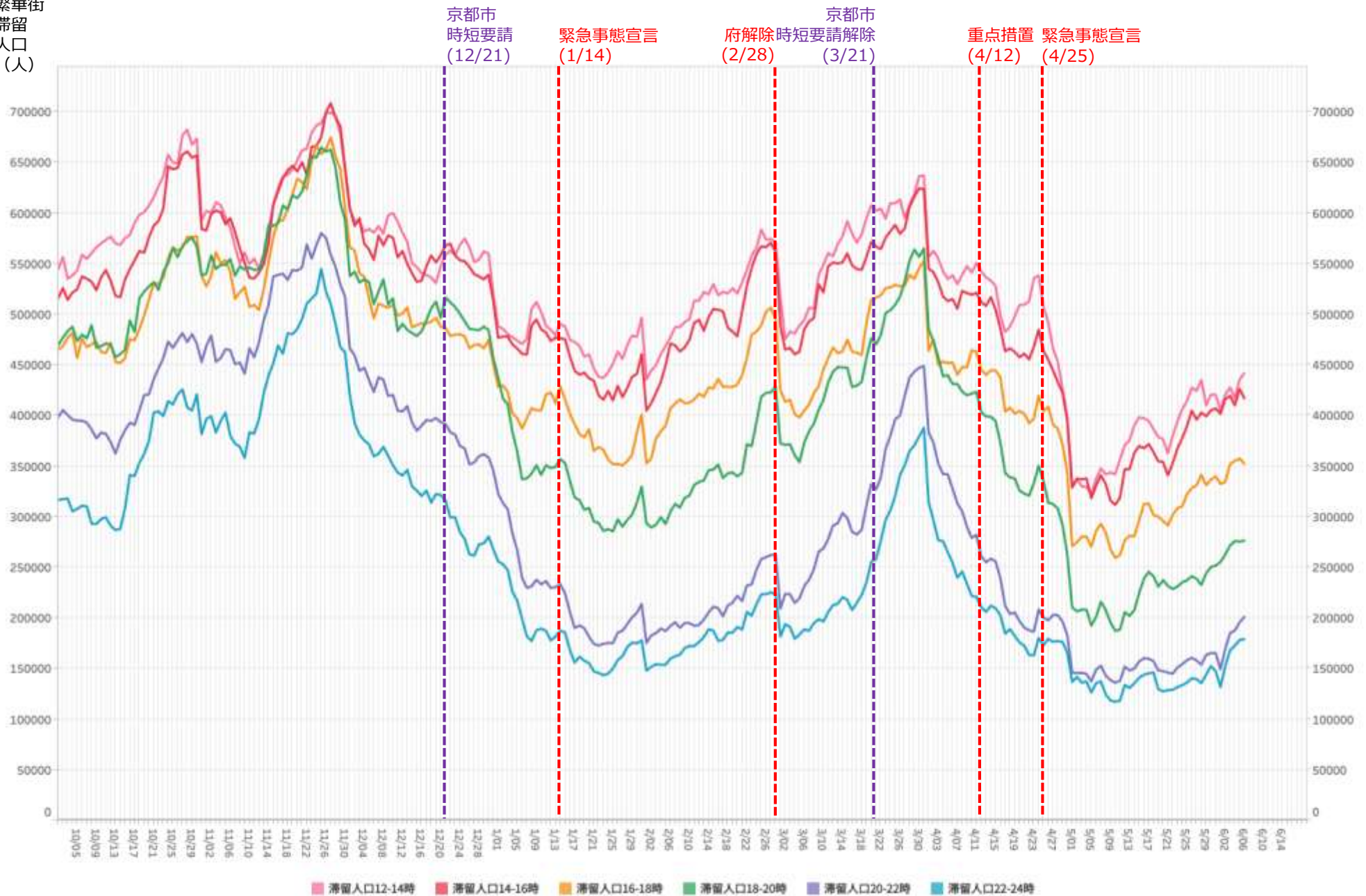
滞留人口22-24時 滞留人口20-22時 新規感染者数 (報告日)



# 時間帯別主要繁華街滞留人口の日別推移：京都（2020年10月1日～2021年6月6日）

緊急事態4/25-

繁華街  
滞留  
人口  
(人)



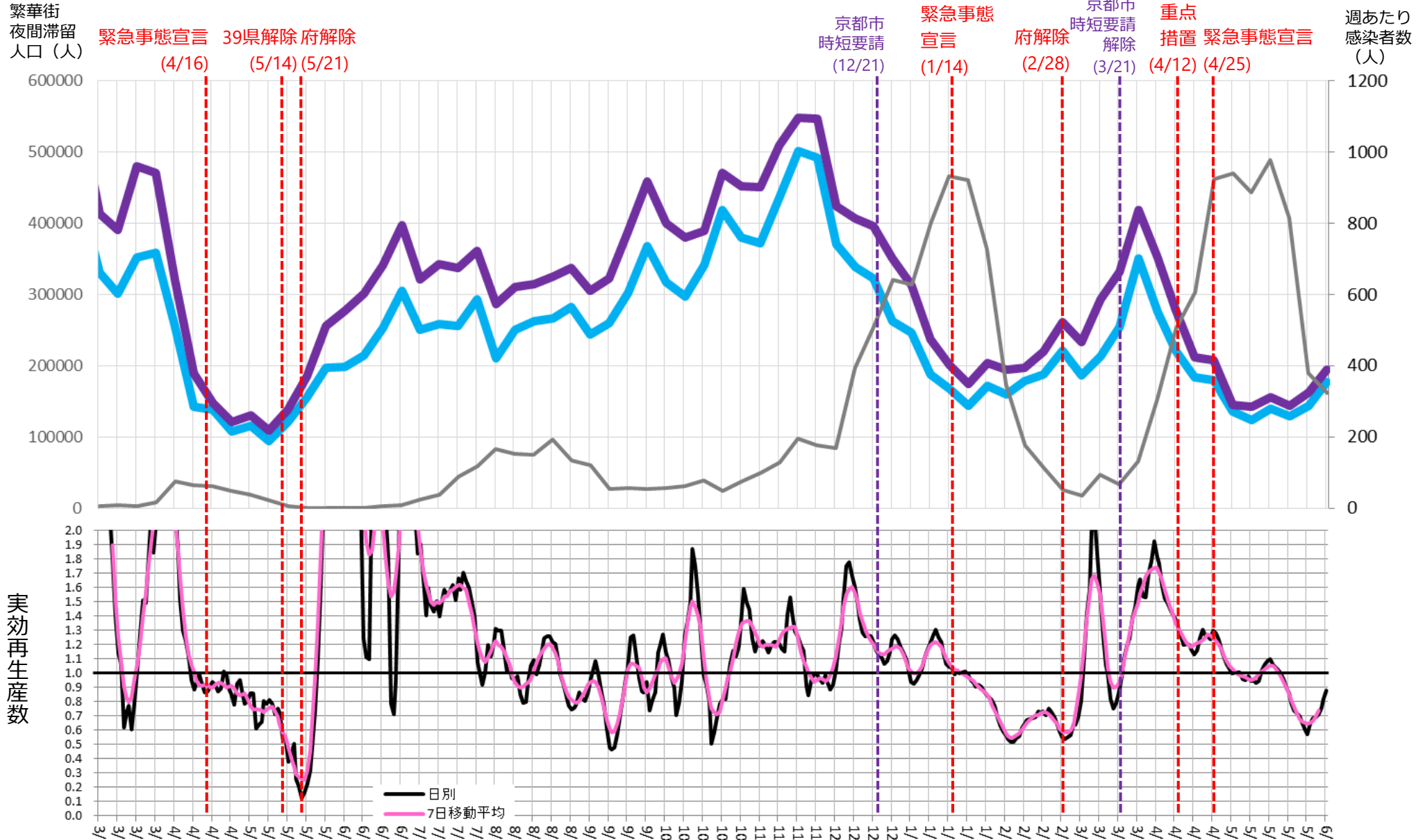
※対象繁華街は京都駅・京都市三条・四条河原町・京都市伏見大手筋

LocationMind xPop © LocationMind Inc.

# 主要繁華街夜間滞留人口の推移と実効再生産数:京都 (2020年3月1日~2021年6月5日)

緊急事態4/25-

対象繁華街: 京都駅・京都市三条・四条河原町  
伏見大手筋



# 時間帯別主要繁華街滞留人口の日別推移：愛知（2020年10月1日～2021年6月6日）

緊急事態5/12-

繁華街  
滞留  
人口  
(人)

栄・錦地区  
時短要請  
～21時  
(11/29)

県全域  
時短要請  
～21時  
(12/18)

緊急事態宣言  
(1/14)

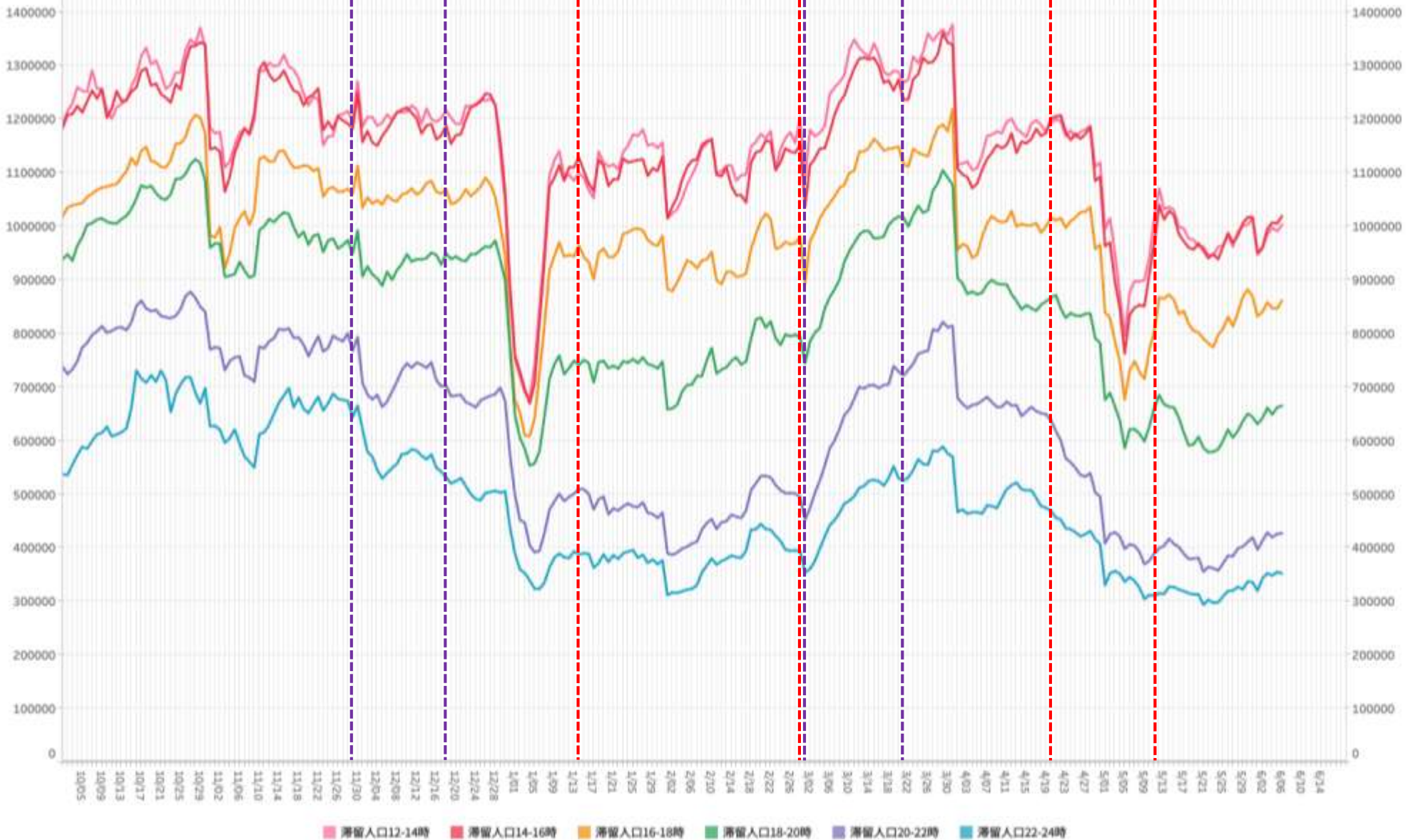
6府県解除  
(2/28)

県全域  
時短要請  
～21時  
(3/1)

時短要請  
～22時  
(3/21)

4県  
重点措置  
(4/20)

緊急事態宣言  
(5/12)



滞留人口12-14時 滞留人口14-16時 滞留人口16-18時 滞留人口18-20時 滞留人口20-22時 滞留人口22-24時

※対象繁華街は刈谷駅・名古屋駅・伏見・名古屋市栄・名古屋市金山・名古屋市中村

# 主要繁華街夜間滞留人口の推移と実効再生産数:愛知 (2020年3月1日~2021年6月5日)

緊急事態5/12-

対象繁華街: 名古屋市 (名古屋駅・伏見・栄・大杉・金山)  
刈谷市 (刈谷駅前)

滞留人口22-24時

滞留人口20-22時

新規感染者数 (報告日)

県全域  
名古屋市

繁華街  
夜間滞留  
人口 (人)

緊急事態宣言 (4/16)  
39県解除 (5/14)

栄・錦地区  
時短要請 (8/5)  
解除 (8/24)

栄・錦地区  
時短要請 (11/29)  
県全域  
時短要請 (12/18)

緊急事態  
宣言 (1/14)

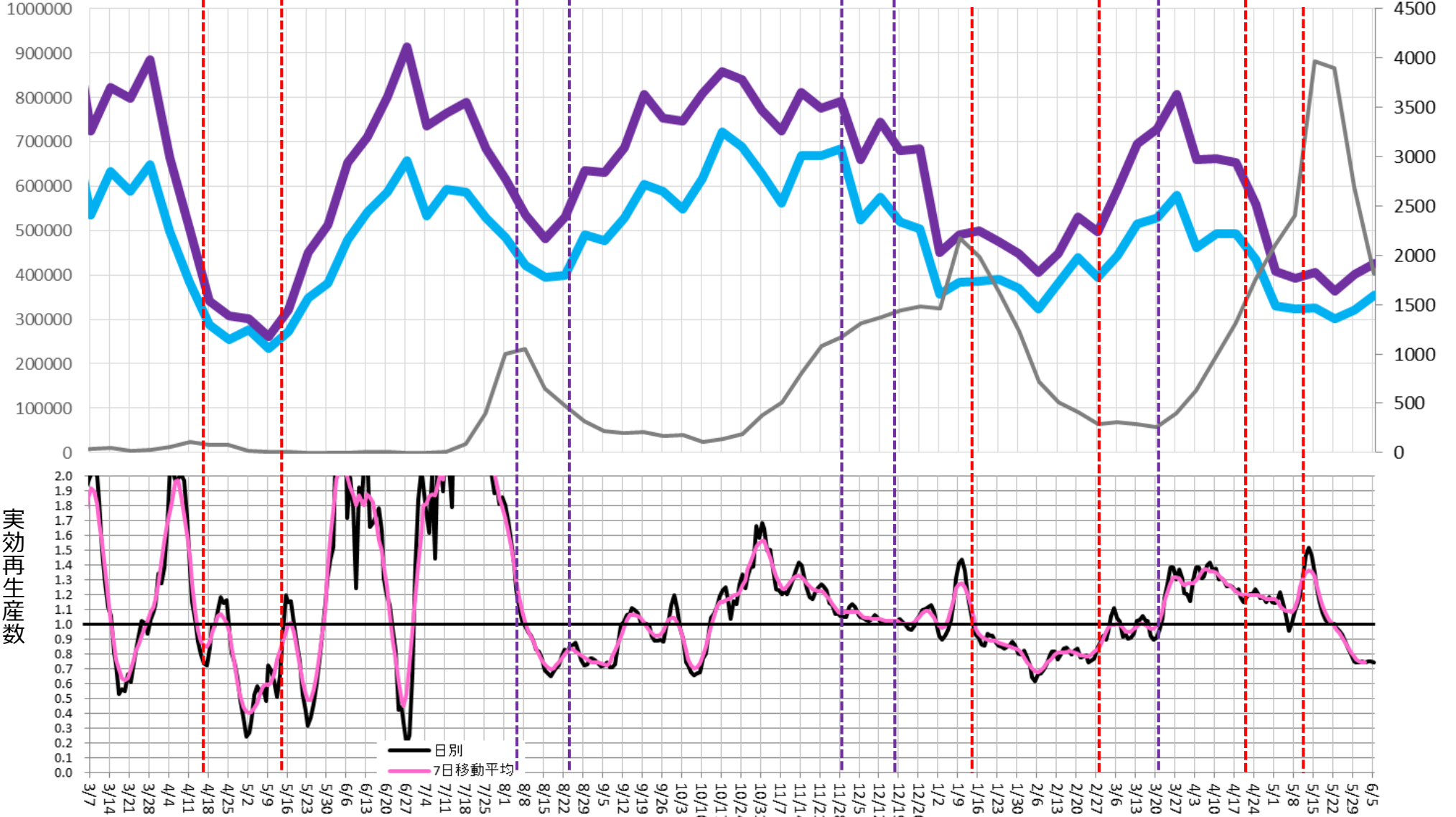
6府県  
解除 (2/28)

県全域  
時短要請 (3/1)  
名古屋市  
時短要請 (3/21)

4県  
重点  
措置 (4/20)

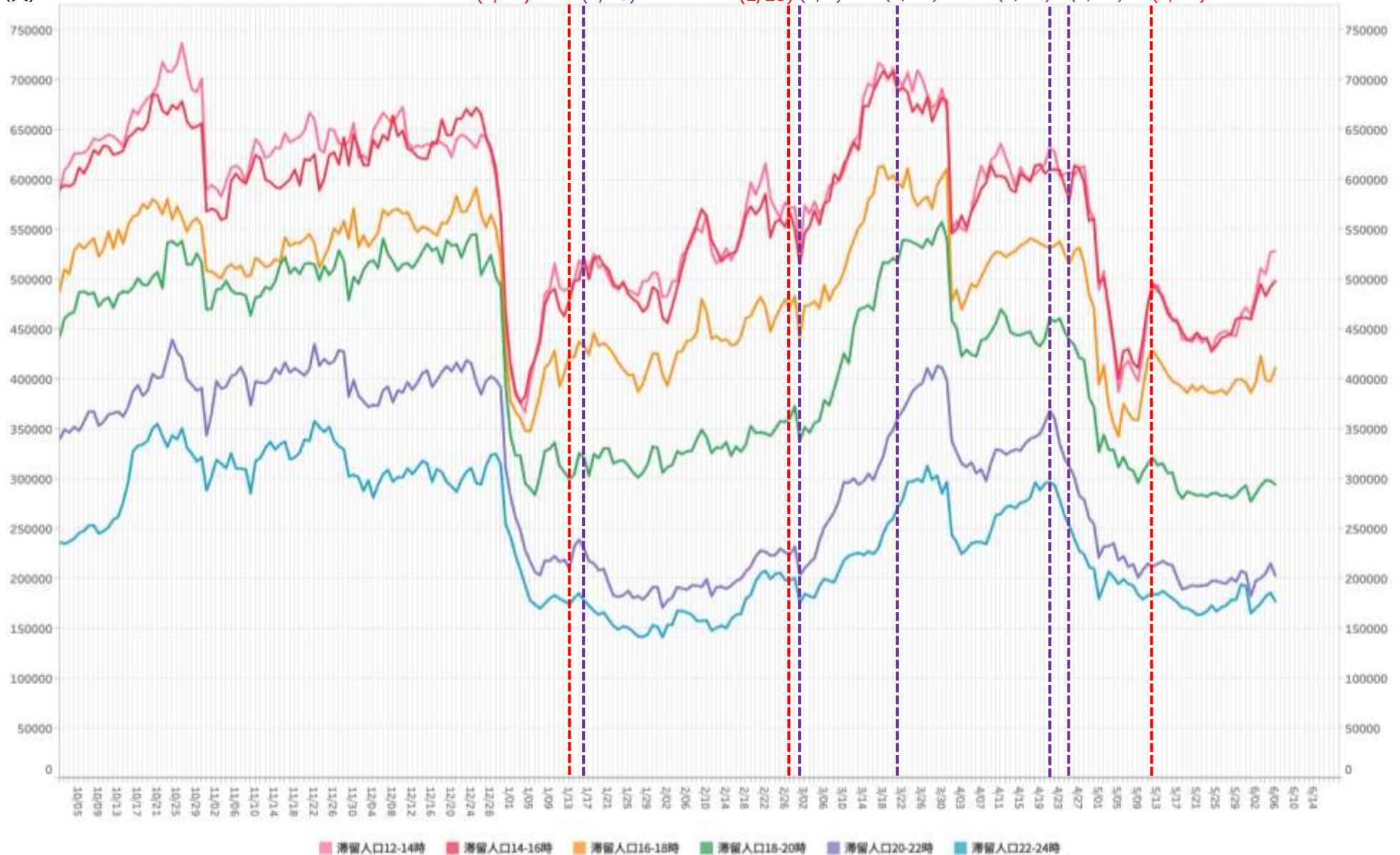
緊急  
事態  
宣言 (5/12)

週あたり  
感染者数  
(人)



# 時間帯別主要繁華街滞留人口の日別推移：福岡（2020年10月1日～2021年6月6日）

繁華街  
滞留  
人口  
(人)



\*対象繁華街は西鉄久留米駅・文化街・福岡市天神・福岡市博多・福岡市箱崎

# 主要繁華街夜間滞留人口の推移と実効再生産数:福岡 (2020年3月1日~2021年6月5日)

緊急事態5/12-

対象繁華街: 福岡市 (天神・博多・箱崎)  
久留米市 (西鉄久留米駅・文化街)

滞留人口22-24時

滞留人口20-22時

新規感染者数 (報告日)

繁華街  
夜間滞留  
人口 (人)

緊急事態宣言 (4/7)

39県解除 (5/14)

飲食店滞在時間  
短縮要請 (8/8)

滞在時間  
短縮要請終了 (8/21)

緊急事態宣言 (1/14)

県全域  
時短要請  
~20時 (1/16)

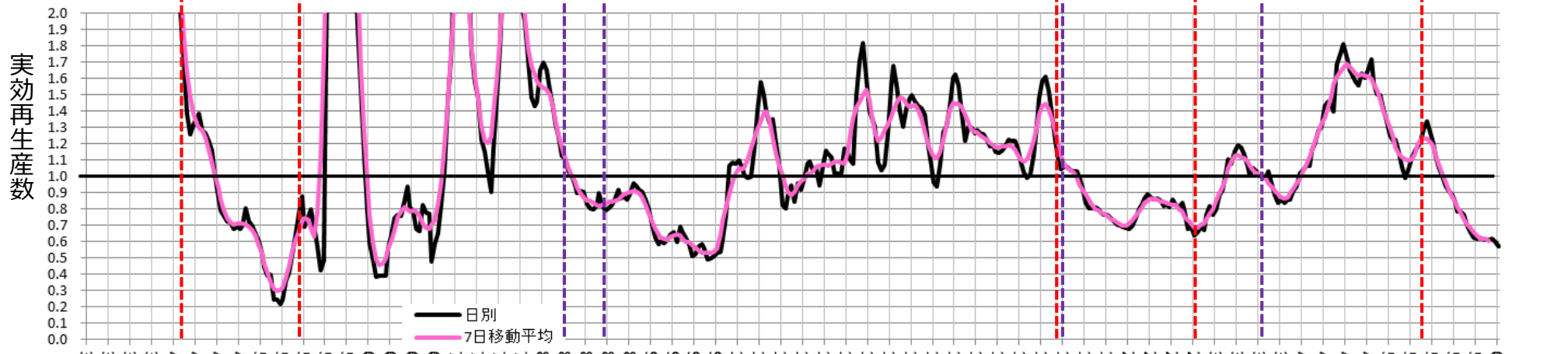
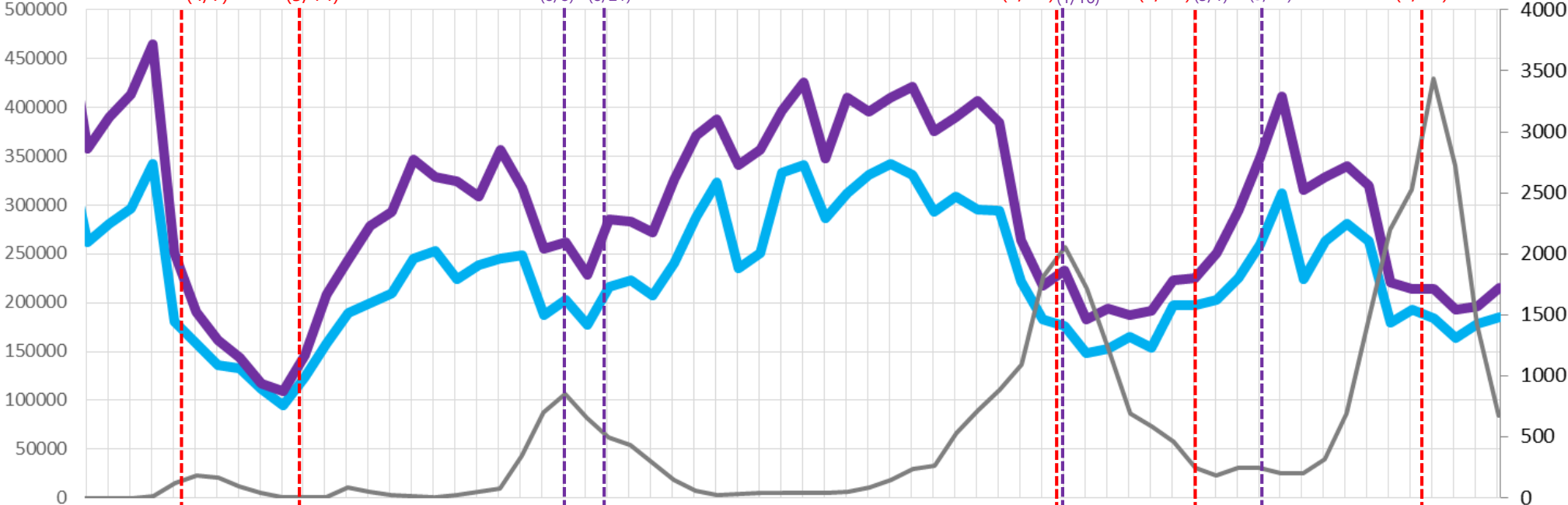
6府県  
解除 (2/28)

時短  
要請  
~21時  
終了 (3/1)

時短  
要請  
~21時  
終了 (3/21)

緊急事態宣言 (5/12)

週あたり  
感染者数  
(人)





# 時間帯別主要繁華街滞留人口の日別推移：岡山（2020年10月1日～2021年6月6日）

緊急事態5/16-

繁華街  
滞留  
人口  
(人)

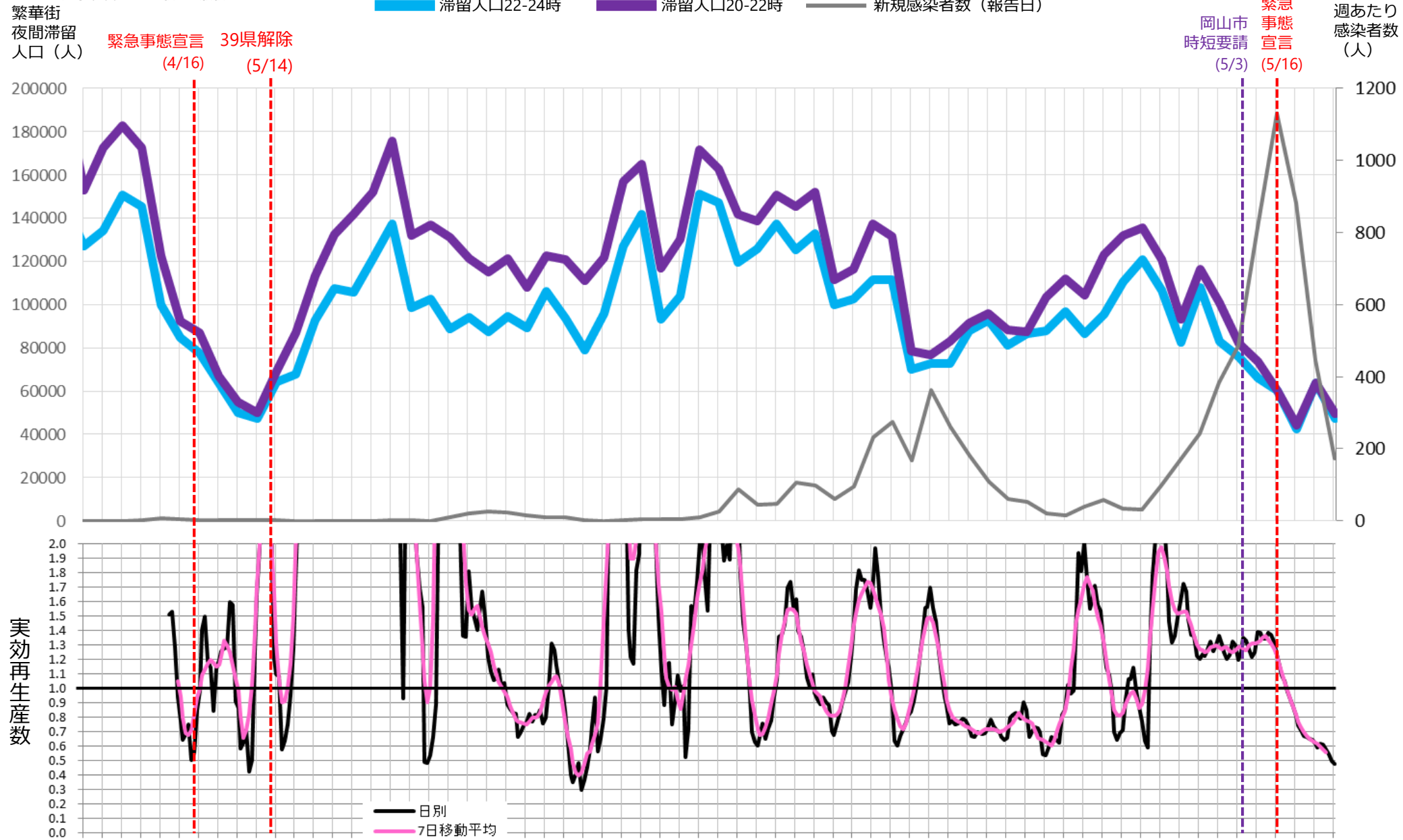


※対象繁華街は岡山駅・倉敷駅

# 主要繁華街夜間滞留人口の推移と実効再生産数:岡山 (2020年3月1日~2021年6月5日)

緊急事態5/16-

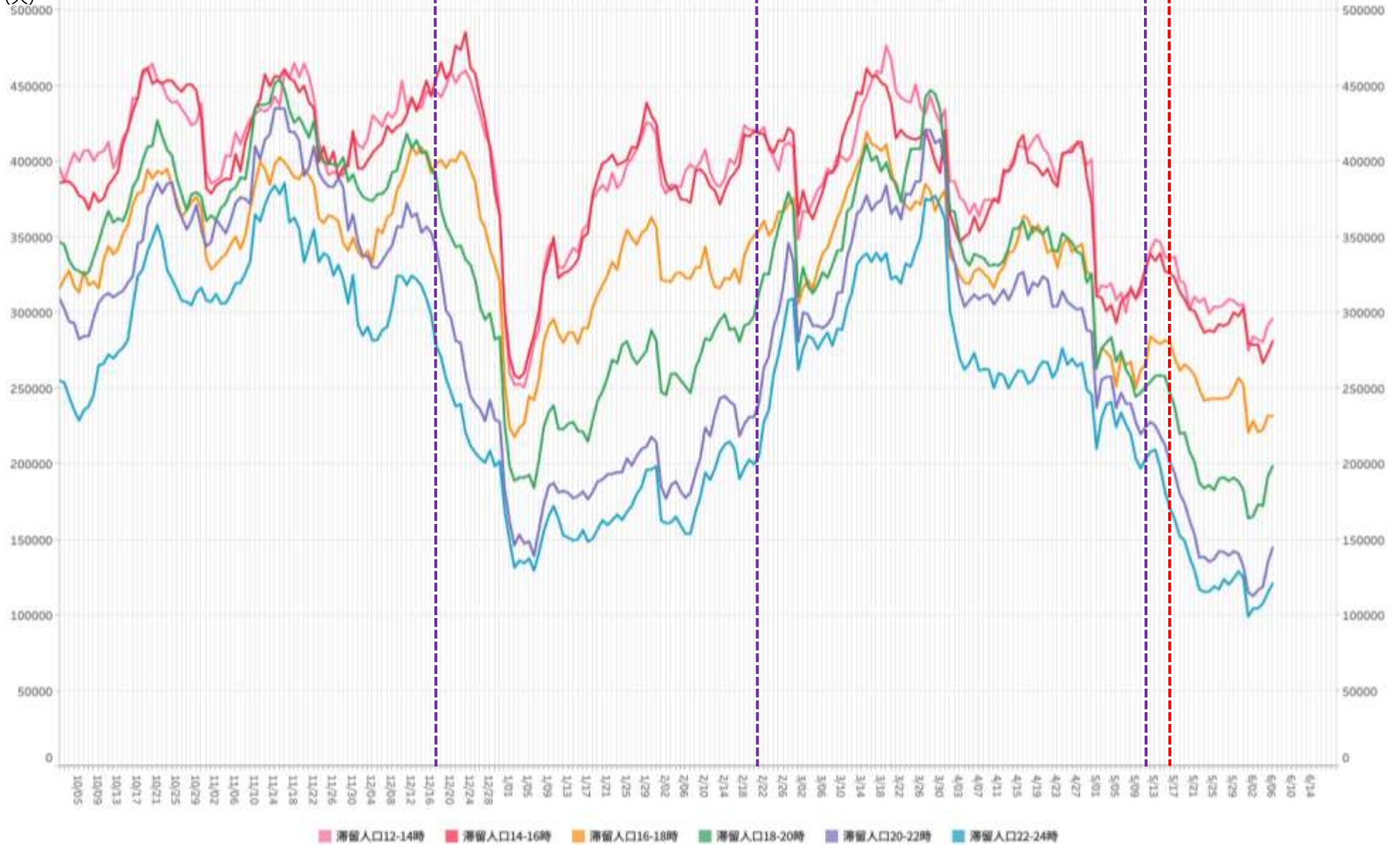
対象繁華街: 岡山駅・倉敷駅



# 時間帯別主要繁華街滞留人口の日別推移：広島（2020年10月1日～2021年6月6日）

緊急事態5/16-

繁華街  
滞留  
人口  
(人)



※対象繁華街は具市れんがどおり・広島駅・広島市八丁堀・紙屋町・波川・福山駅・紙広町・住吉町

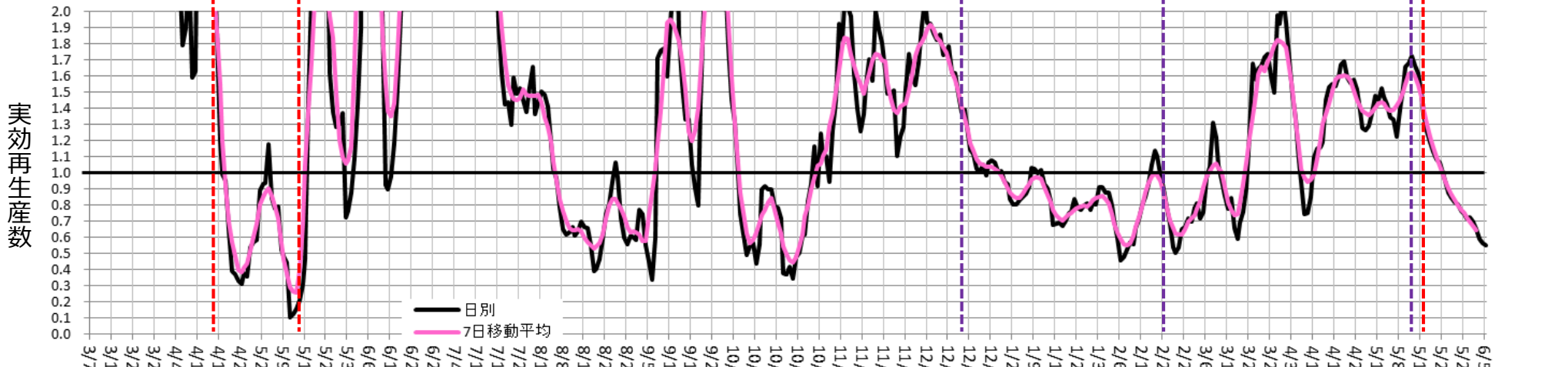
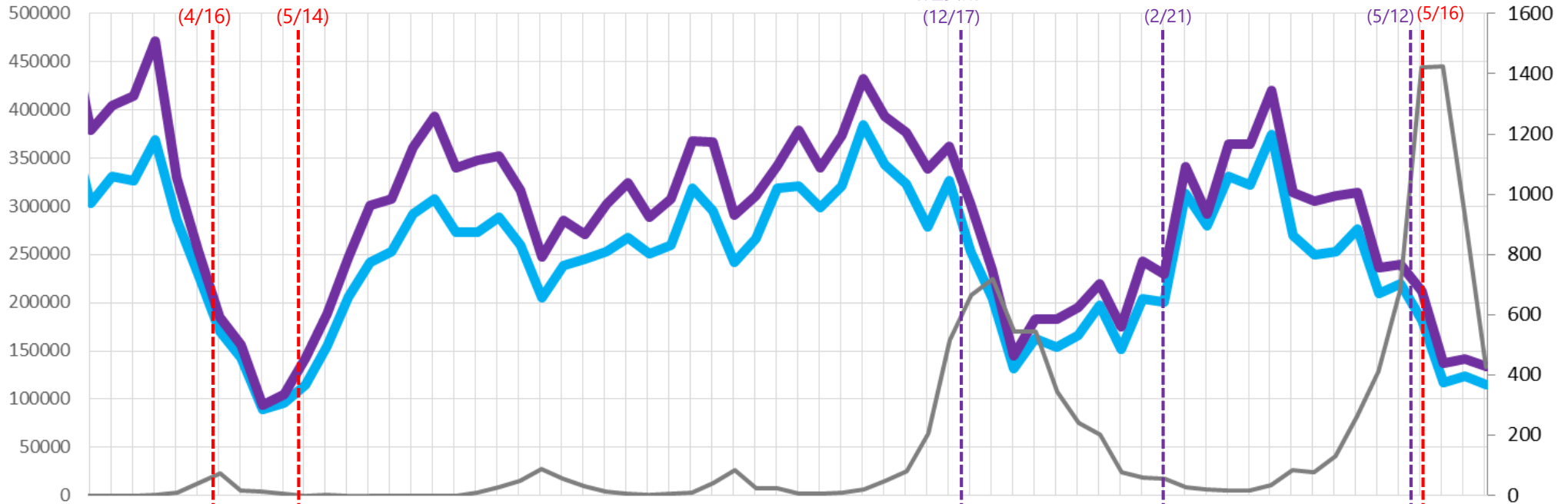
# 主要繁華街夜間滞留人口の推移と実効再生産数:広島 (2020年3月1日~2021年6月5日)

緊急事態5/16-

対象繁華街: 広島駅・八丁堀・紙屋町・流川  
呉市れんがどおり・福山駅・延広町・住吉町

繁華街  
夜間滞留  
人口(人)

滞留人口22-24時 (青線) 滞留人口20-22時 (紫線) 新規感染者数(報告日) (黒線)



# 時間帯別主要繁華街滞留人口の日別推移：北海道（2020年10月1日～2021年6月6日）

繁華街  
滞留  
人口  
(人)

札幌市  
時短要請  
(11/7)

札幌市  
時短要請解除  
(2/28)

札幌市  
時短要請  
(4/27)

重点  
措置  
緊急事態宣言  
(5/9) (5/16)



※対象繁華街は旭川駅・さんろく街・駅前・永広町・札幌駅・札幌市すすきの・大通・小樽市花園・市広駅

# 主要繁華街夜間滞留人口の推移と実効再生産数:北海道 (2020年3月1日~2021年6月5日)

緊急事態5/16-

対象繁華街:旭川駅・さんろく街・釧路駅・末広町  
札幌駅・すすきの・大通・小樽市花園・帯広駅

繁華街  
夜間滞留  
人口 (人)

滞留人口22-24時

滞留人口20-22時

新規感染者数 (報告日)

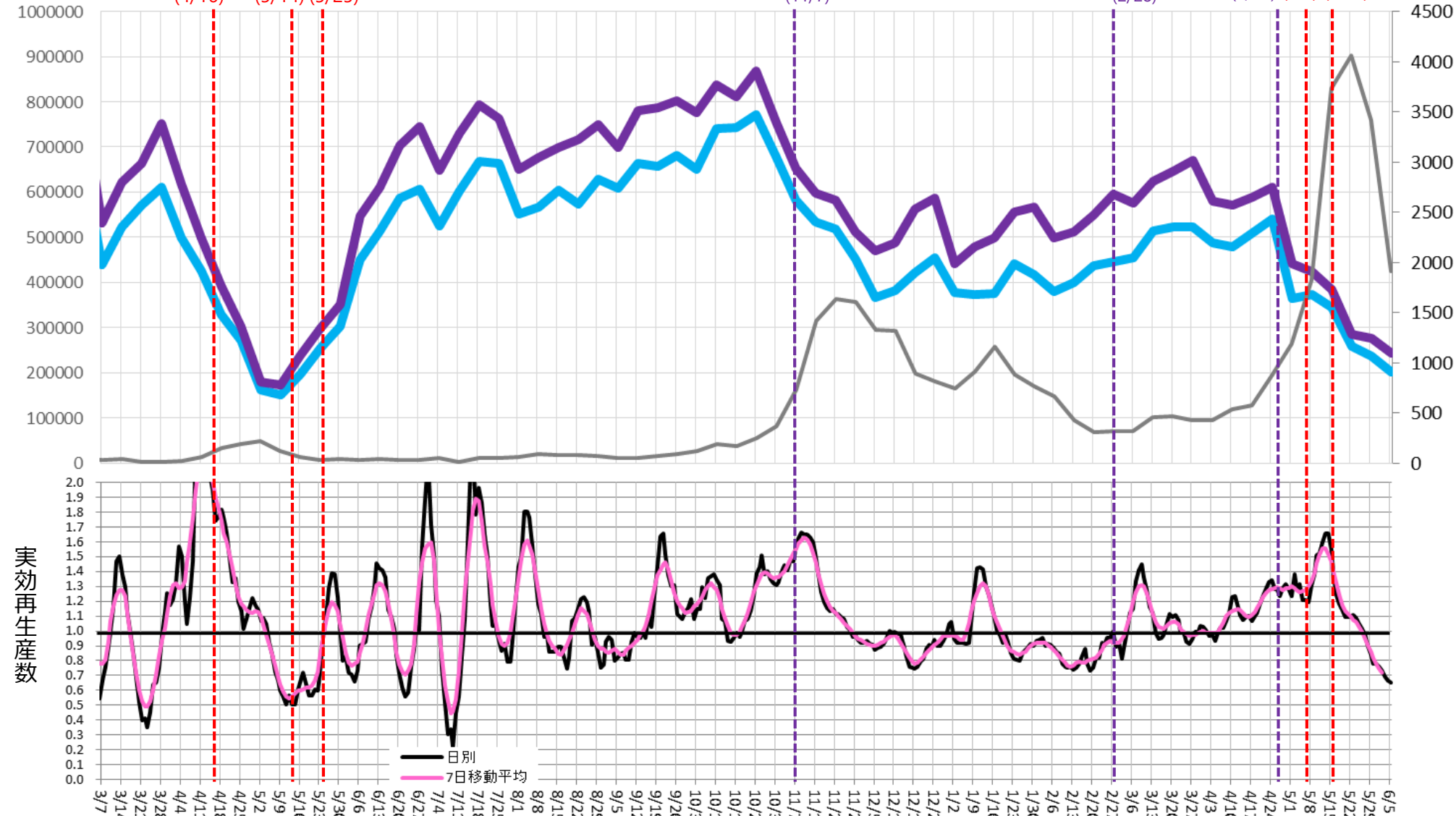
緊急事態宣言 39県解除 道解除  
(4/16) (5/14) (5/25)

札幌市  
時短要請  
(11/7)

札幌市  
時短要請解除  
(2/28)

札幌市 重点  
時短要請 措置 宣言  
(4/27) (5/9) (5/16)

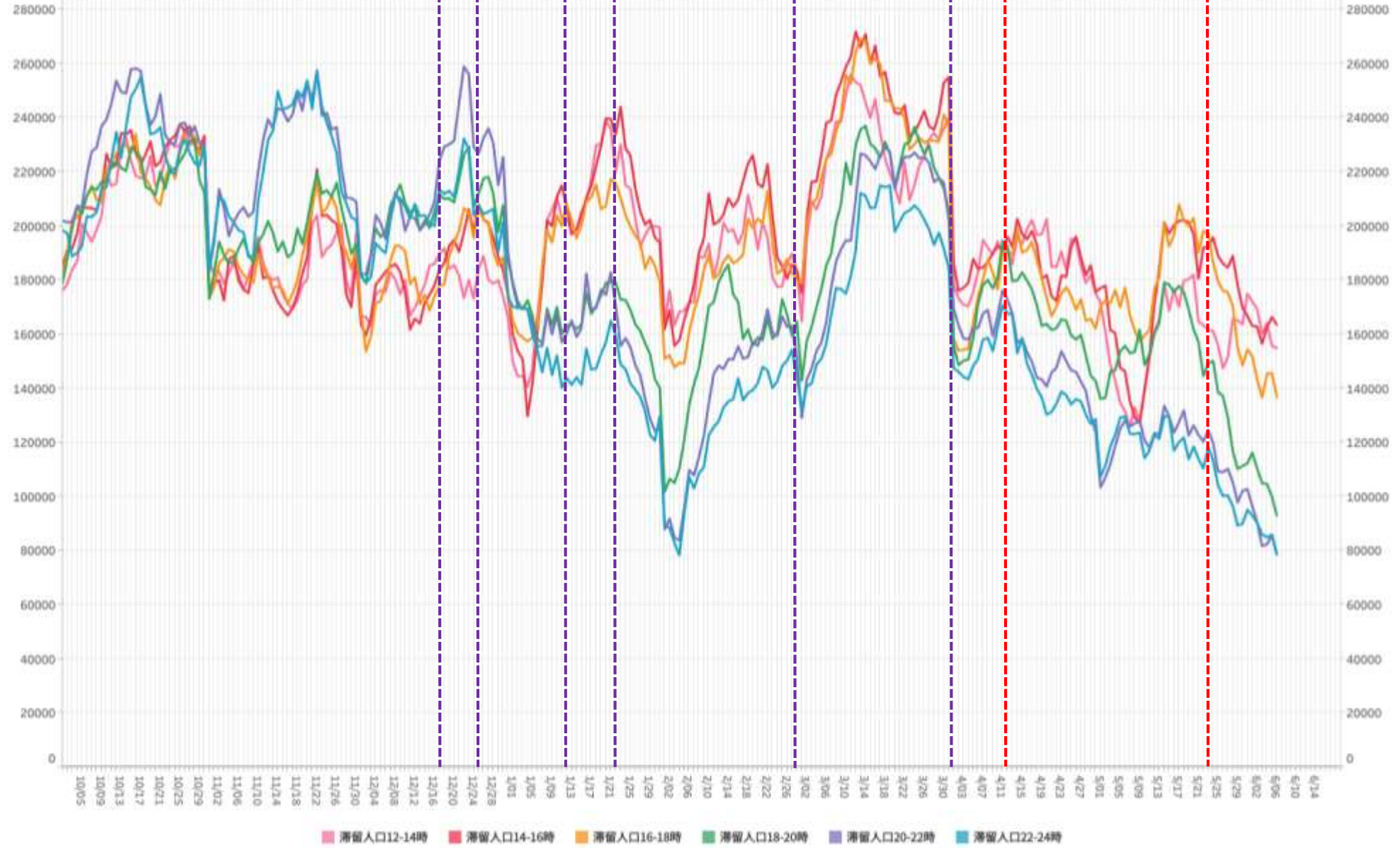
週あたり  
感染者数  
(人)



# 時間帯別主要繁華街滞留人口の日別推移：沖縄（2020年10月1日～2021年6月6日）

緊急事態5/23-

繁華街  
滞留  
人口  
(人)



\*対象繁華街は石垣島美崎町・那覇市国際通り

# 主要繁華街夜間滞留人口の推移と実効再生産数:沖縄 (2020年3月1日~2021年6月5日)

緊急事態5/23-

対象繁華街: 那覇市国際通り・石垣島美崎町

滞留人口22-24時 (青線) 滞留人口20-22時 (紫線) 新規感染者数(報告日) (黒線)

繁華街  
夜間滞留  
人口(人)

緊急事態宣言 (4/16) 39県解除 (5/14)

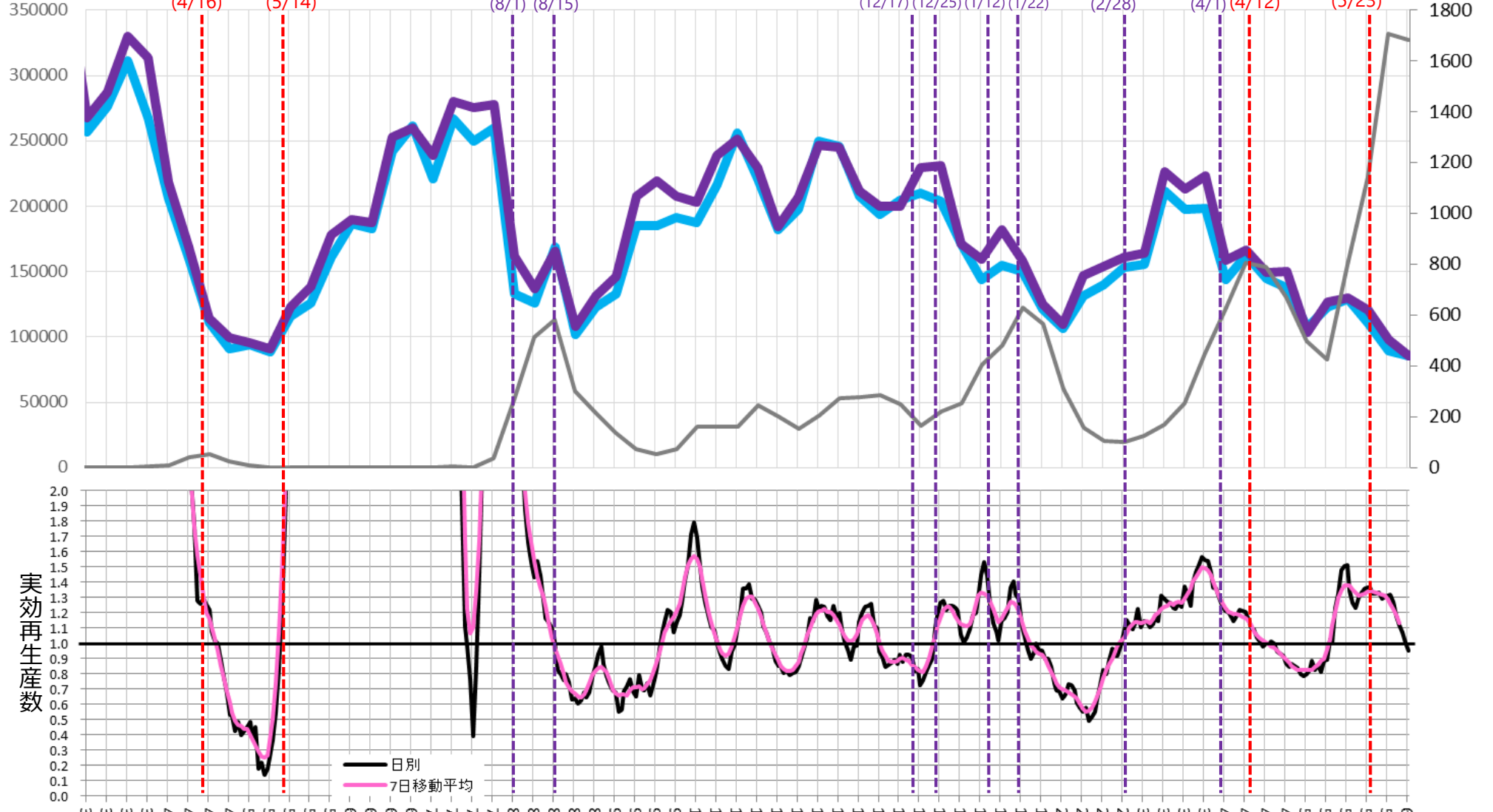
那覇市 休業要請 (8/1) 休業要請解除 (8/15)

那覇・浦添 時短要請追加 (12/17) 名護 追加 (12/25) 宮古島 追加 (1/12) 石垣 追加 (1/22) 県全域 時短要請 (2/28)

20市町村 時短要請 (4/1) 重点措置 (4/12)

緊急事態宣言 (5/23)

週あたり  
感染者数  
(人)



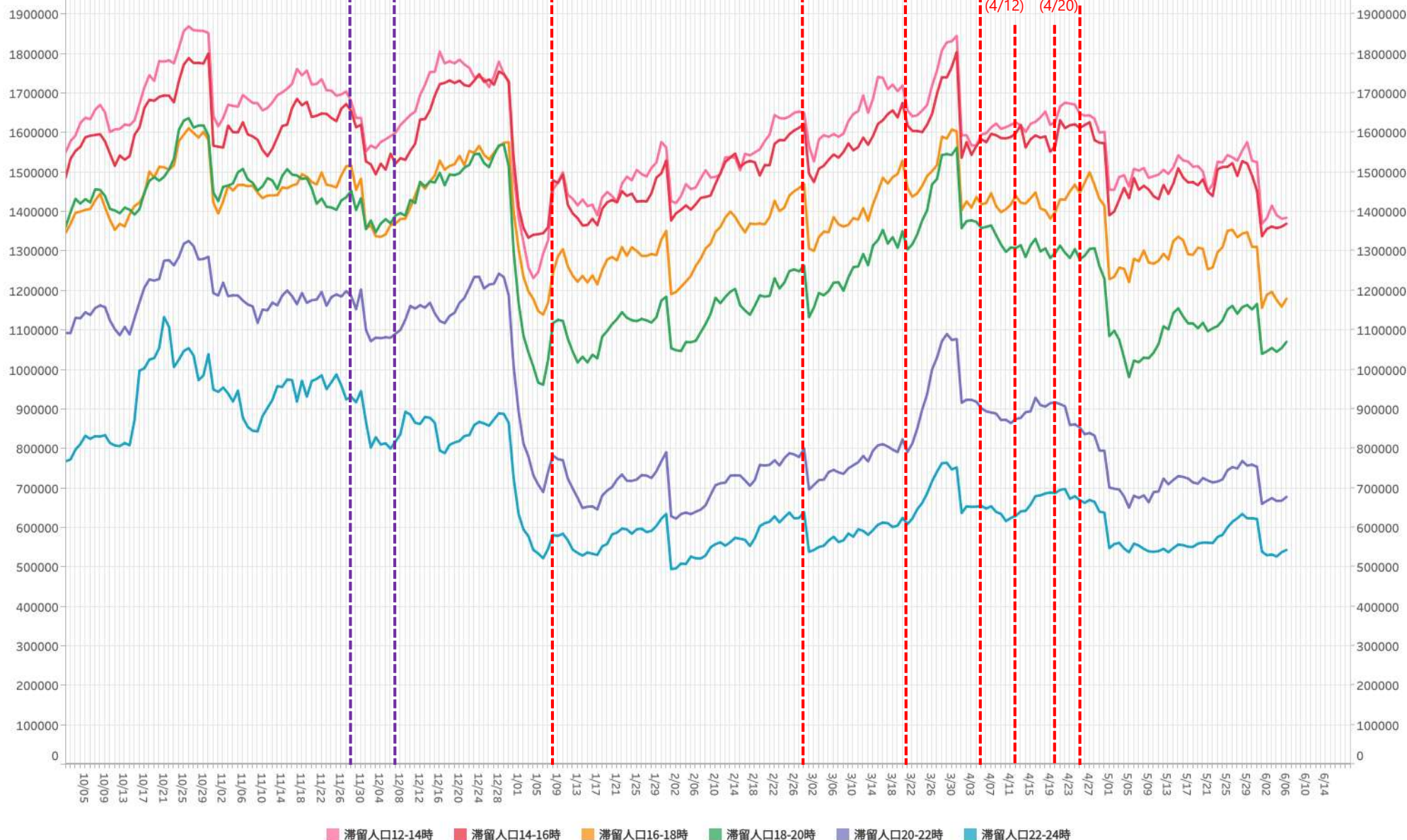


# 時間帯別主要繁華街滞留人口の日別推移：神奈川（2020年10月1日～2021年6月6日）

重点措置4/20-

繁華街  
滞留人口  
(人)

都時短要請 (11/28)  
県時短要請 横浜川崎 (12/7)  
緊急事態宣言 (1/8)  
6府県解除 (2/28)  
県解除 (3/21)  
3府県重点措置 (4/5)  
3都府県重点措置 (4/12)  
4県重点措置 (4/20)  
都緊急事態宣言 (4/25)



※対象繁華街は横浜駅・元町・中華街・桜木町・関内・伊勢佐木町・上大岡駅・新杉田駅・川崎駅・大和駅・天王町・本厚木駅

# 主要繁華街夜間滞留人口の推移と実効再生産数:神奈川 (2020年3月1日~2021年6月5日)

重点措置4/20-

対象繁華街:横浜市(横浜駅西口・桜木町・関内  
伊勢佐木町・元町・中華街・天王町・上大岡・新杉田)  
川崎駅・大和・本厚木

滞留人口22-24時

滞留人口20-22時

新規感染者数(報告日)

週あたり  
感染者数  
(人)

繁華街  
夜間滞留  
人口(人)

緊急事態宣言39県解除 県解除

時短要請

横浜川崎

緊急事態宣言

6府県解除 県解除

3府県都

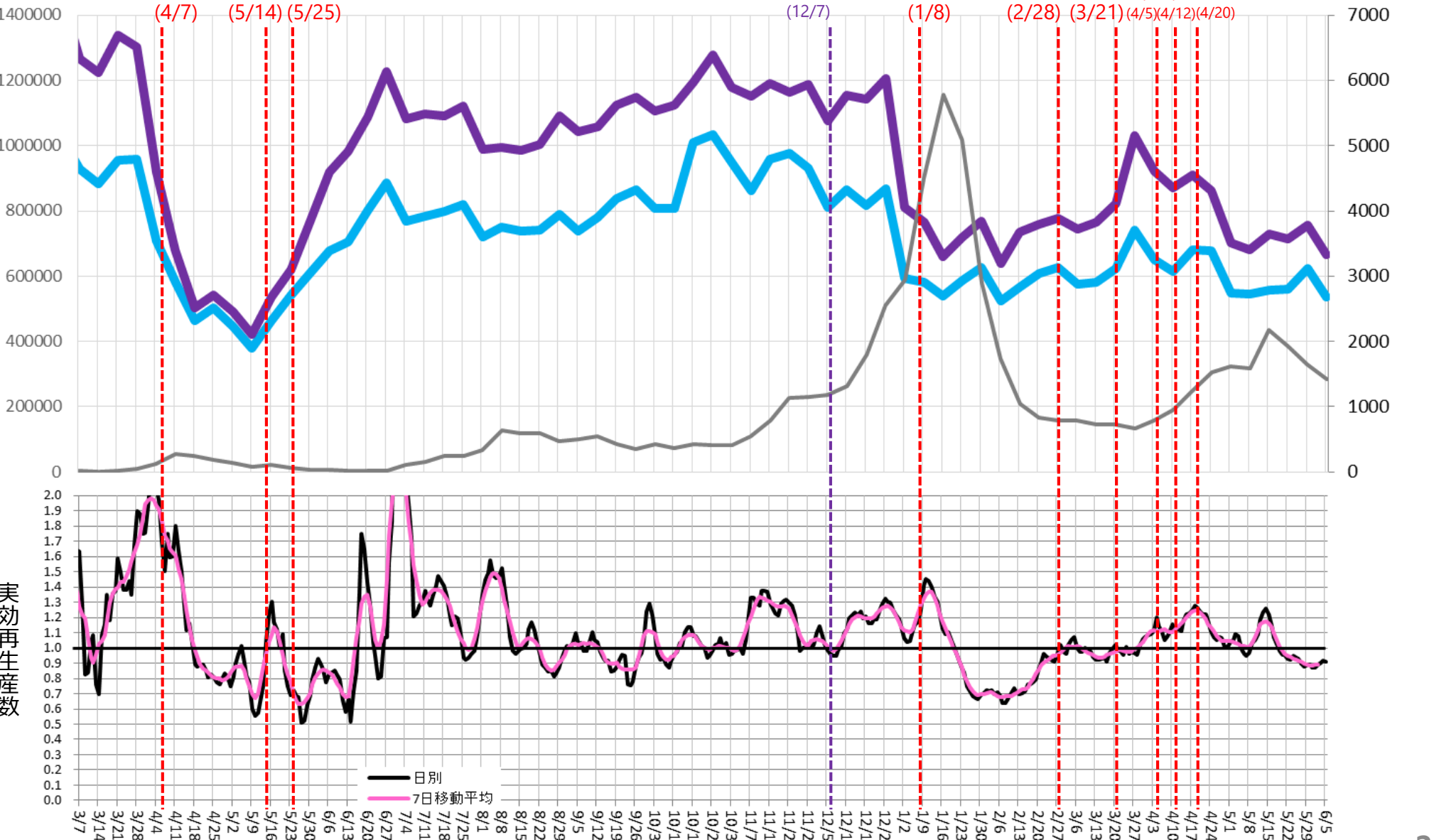
重点重点

措置措置

4県

重点

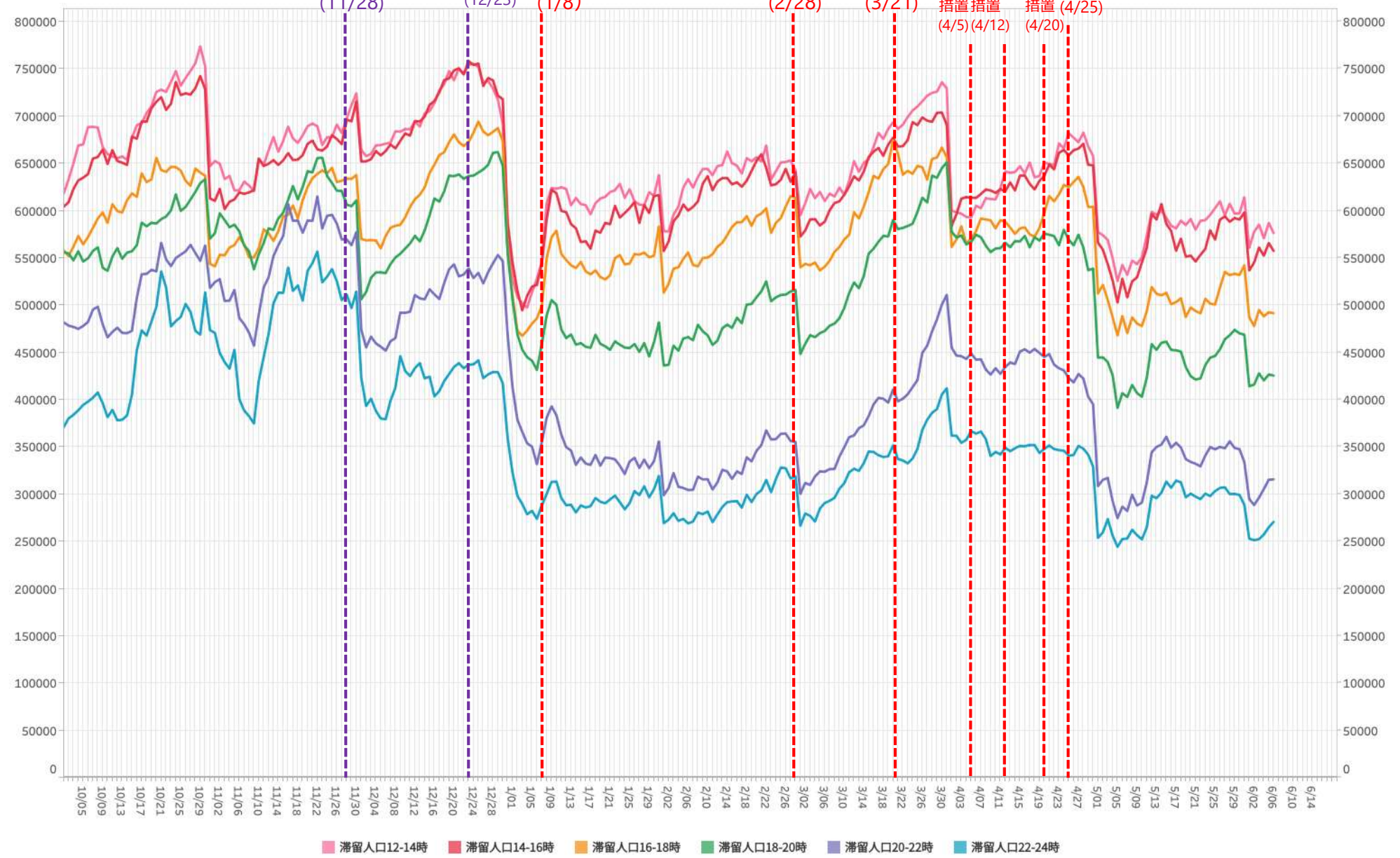
措置



# 時間帯別主要繁華街滞留人口の日別推移：千葉（2020年10月1日～2021年6月6日）

重点措置4/20-

繁華街  
滞留人口（人）



\*対象繁華街はみのり台駅・八柱駅・五香駅・松戸駅・西船橋駅・千葉市中心街・船橋駅・八千代台駅

# 主要繁華街夜間滞留人口の推移と実効再生産数:千葉 (2020年3月1日~2021年6月5日)

重点措置4/20-

繁華街  
夜間滞留  
人口(人)

対象繁華街: 千葉中央・八千代台・船橋・西船橋  
松戸駅・みのり台・新八柱・五香

滞留人口22-24時

滞留人口20-22時

新規感染者数(報告日)

週あたり  
感染者数  
(人)

緊急事態宣言 39県解除 県解除

(4/7) (5/14) (5/25)

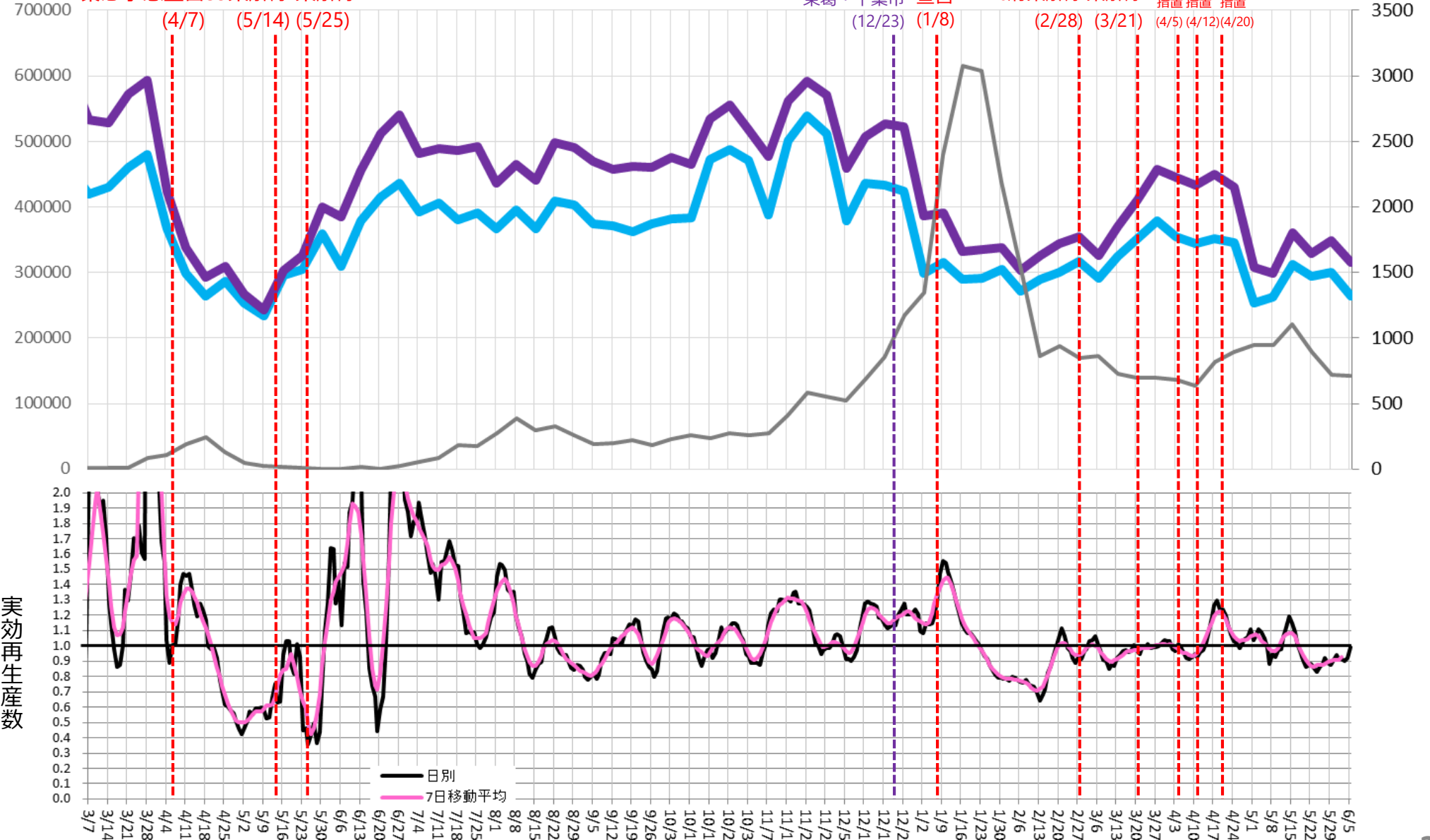
時短要請  
東葛・千葉市  
(12/23)

緊急事態  
宣言  
(1/8)

6府県解除 県解除

(2/28) (3/21)

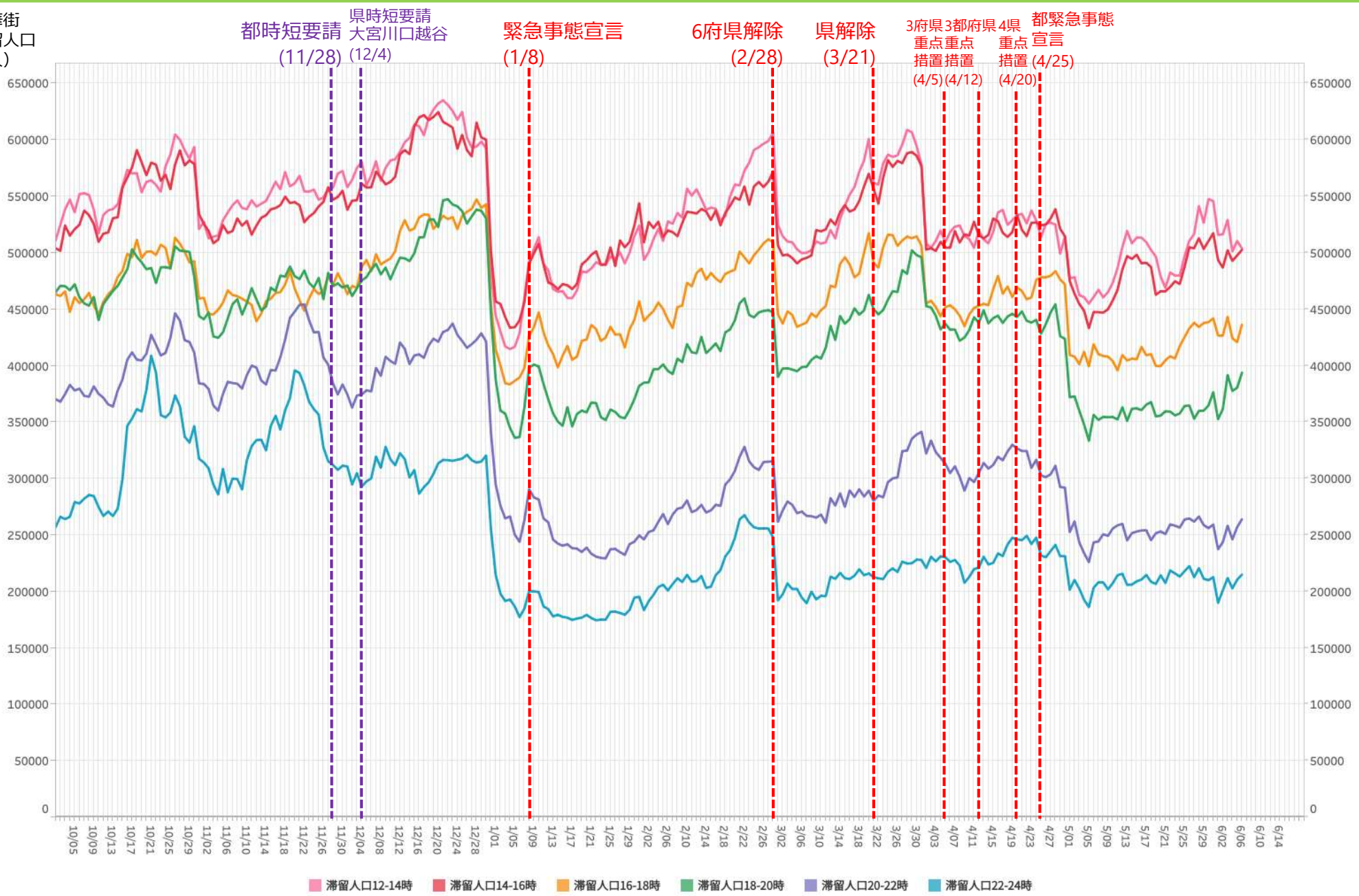
3府県都  
重点重点  
措置措置  
(4/5) (4/12)(4/20)



# 時間帯別主要繁華街滞留人口の日別推移：埼玉（2020年10月1日～2021年6月6日）

重点措置4/20-

繁華街  
滞留人口  
(人)



\*対象繁華街は浦和駅・仲町・西川口駅・川越駅・本川越駅・クリアモール・大宮駅

# 主要繁華街夜間滞留人口の推移と実効再生産数:埼玉 (2020年3月1日~2021年6月5日)

重点措置4/20-

対象繁華街: 川越市 (川越・本川越・クリアモール)  
大宮・浦和・西川口

滞留人口22-24時

滞留人口20-22時

新規感染者数 (報告日)

週あたり  
感染者数  
(人)

繁華街  
夜間滞留  
人口 (人)

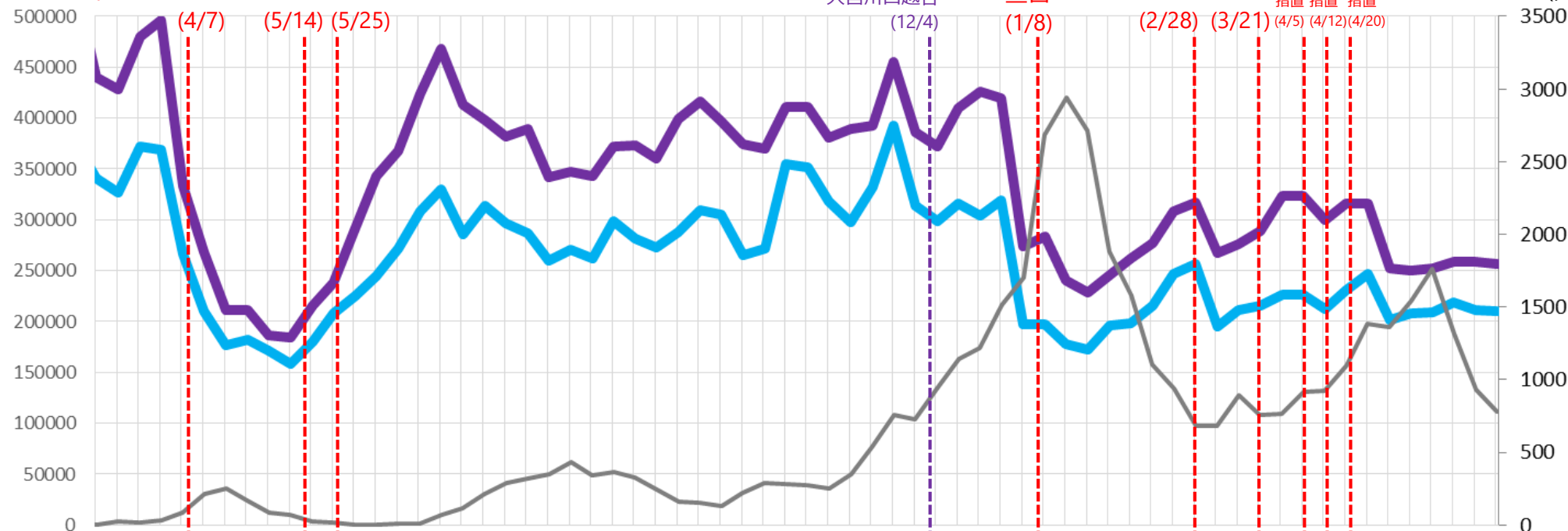
緊急事態宣言 39県解除 県解除

時短要請  
大宮川口越谷

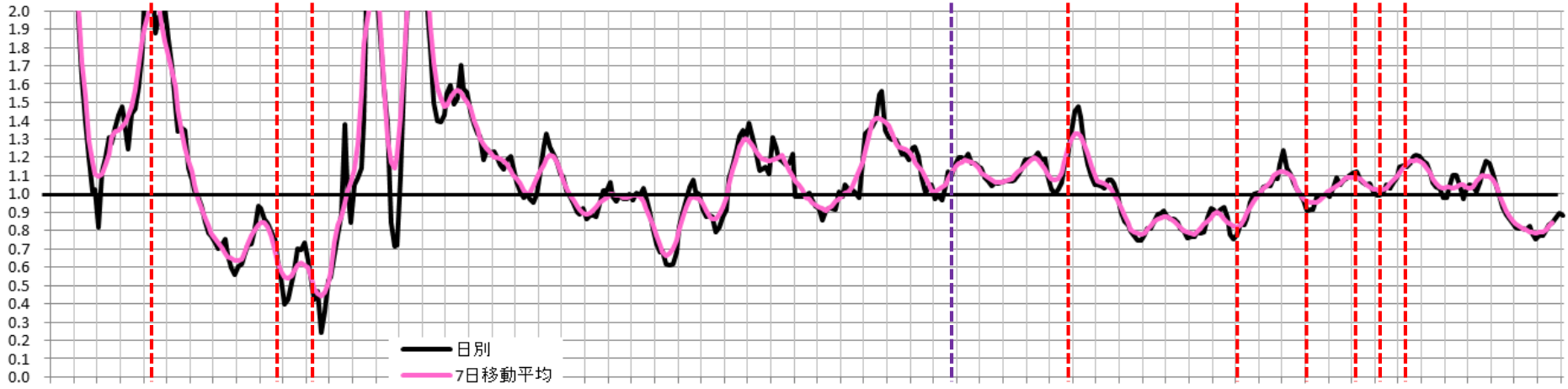
緊急事態  
宣言

6府県解除

3府県 都 4県  
重点 重点  
措置 措置



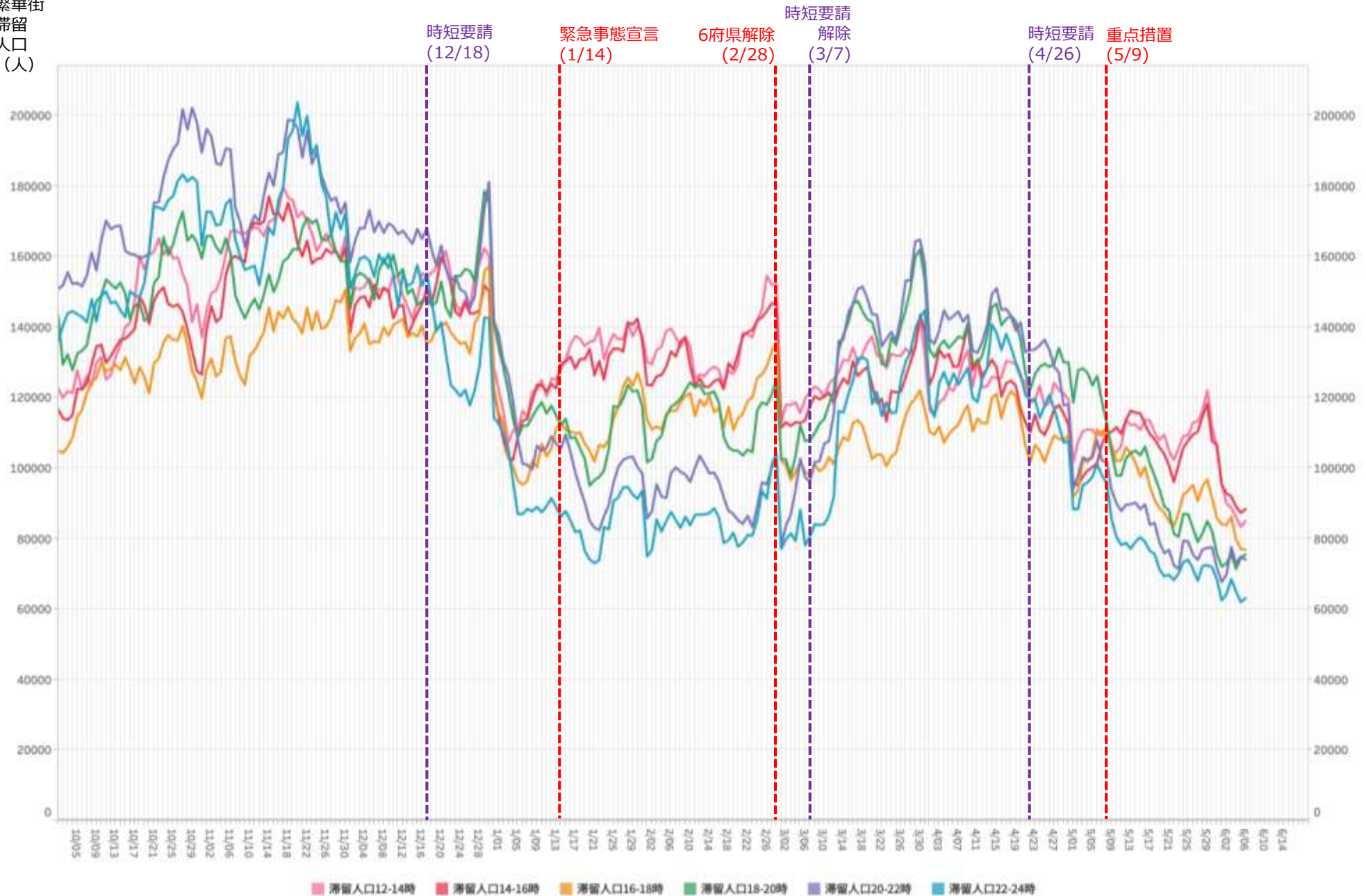
実効再生産数



# 時間帯別主要繁華街滞留人口の日別推移：岐阜（2020年10月1日～2021年6月6日）

重点措置5/9-

繁華街  
滞留  
人口  
(人)



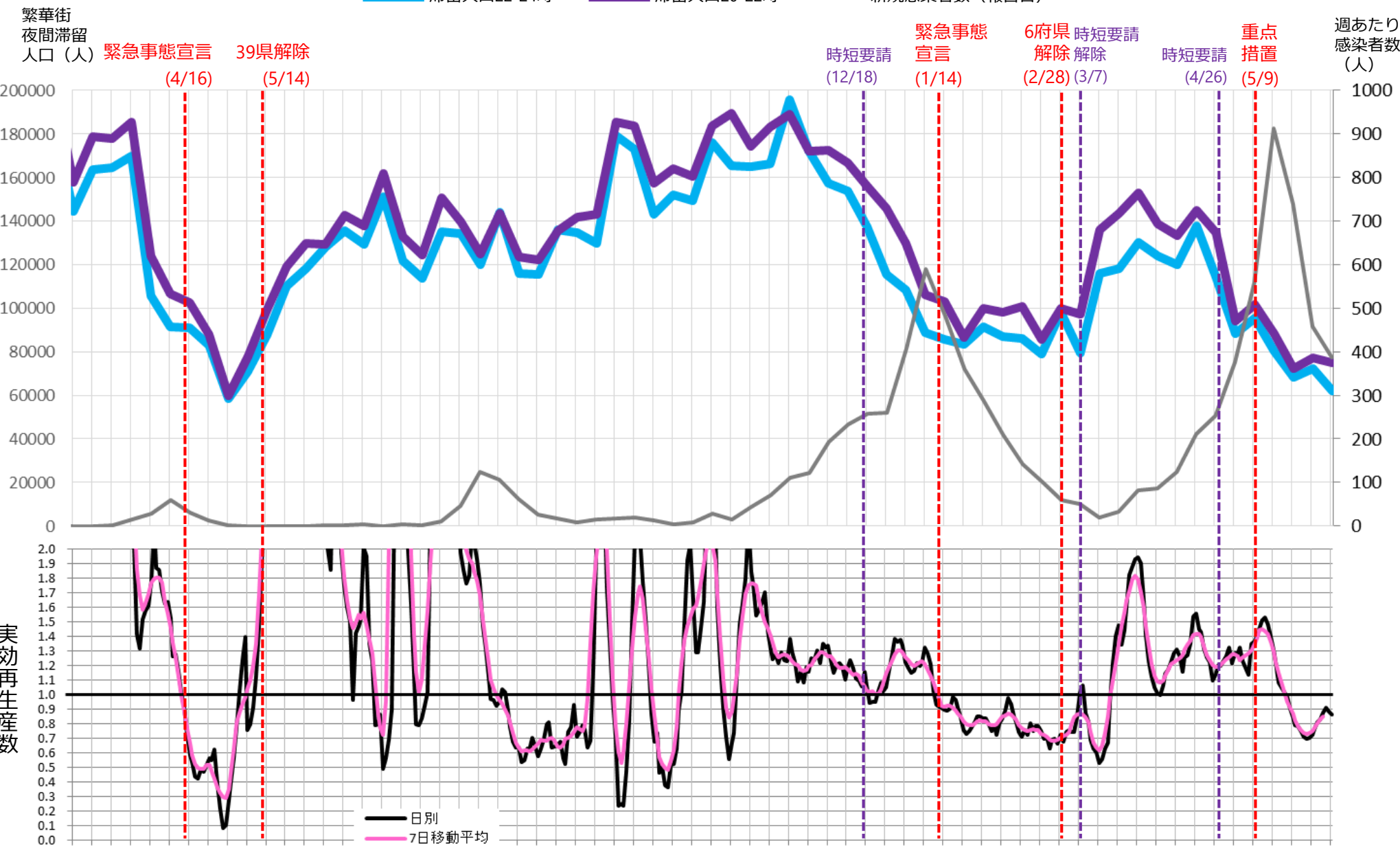
\*対象繁華街は岐阜駅・岐阜市柳ヶ瀬・高山駅・大垣駅南

# 主要繁華街夜間滞留人口の推移と実効再生産数:岐阜 (2020年3月1日~2021年6月5日)

重点措置5/9-

対象繁華街: 岐阜駅・高山駅

滞留人口22-24時 (青線) 滞留人口20-22時 (紫線) 新規感染者数 (報告日) (黒線)

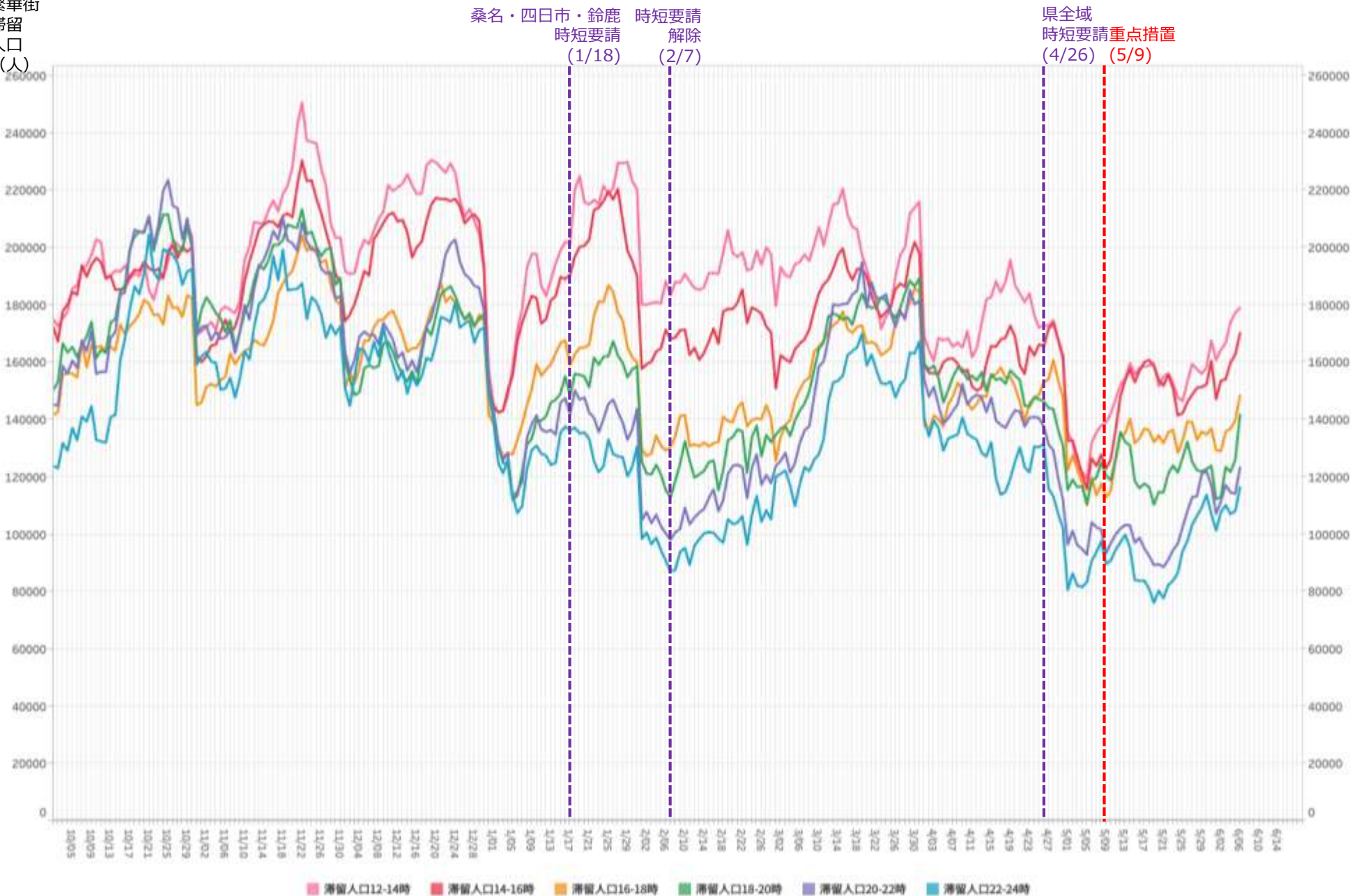




# 時間帯別主要繁華街滞留人口の日別推移：三重（2020年10月1日～2021年6月6日）

重点措置5/9-

繁華街  
滞留  
人口  
(人)



\*対象繁華街は伊勢市駅・桑名市・四日市市・津駅

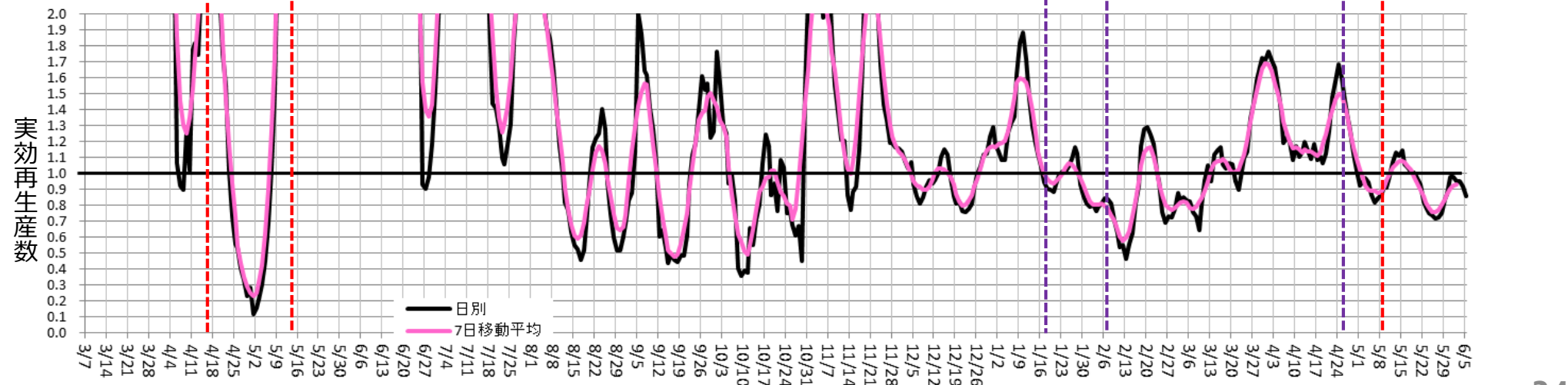
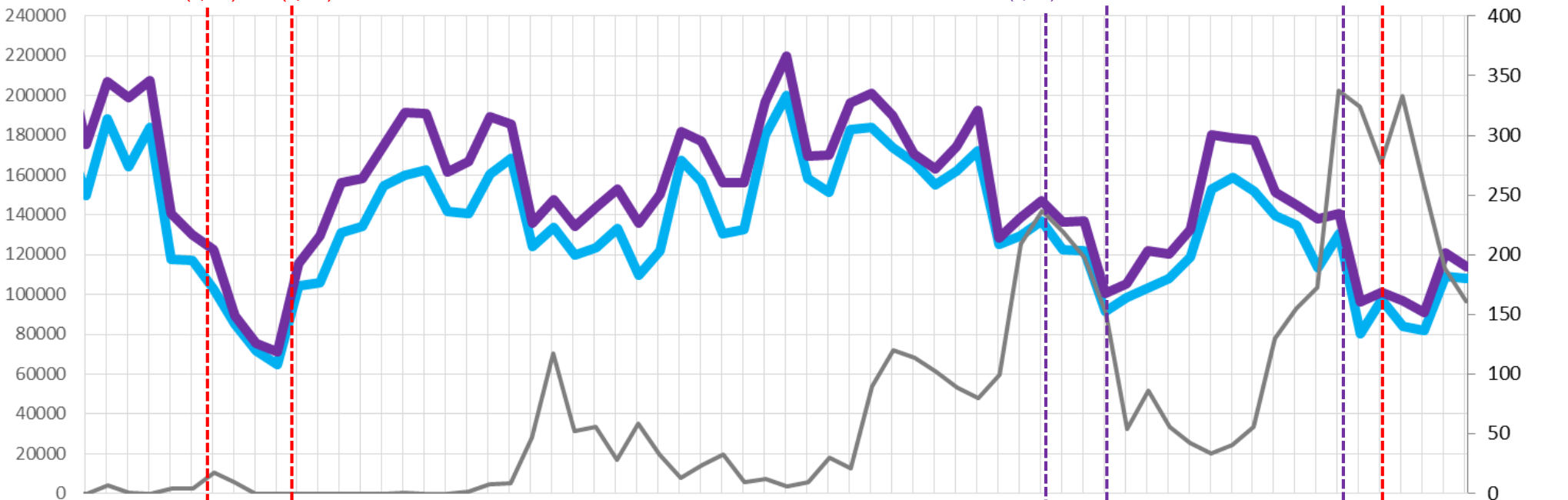
# 主要繁華街夜間滞留人口の推移と実効再生産数:三重 (2020年3月1日~2021年6月5日)

重点措置5/9-

対象繁華街: 伊勢市駅・桑名市駅・四日市市・津駅

繁華街  
夜間滞留  
人口 (人)

滞留人口22-24時 (青線) 滞留人口20-22時 (紫線) 新規感染者数 (報告日) (黒線)



# 時間帯別主要繁華街滞留人口の日別推移：群馬（2020年10月1日～2021年6月6日）

重点措置5/16-

繁華街  
滞留  
人口  
(人)

桐生・伊勢崎・太田  
館林・みどり市  
時短要請  
(12/15)

大泉・邑楽  
追加  
(12/22)

前橋・高崎  
追加  
(1/12)

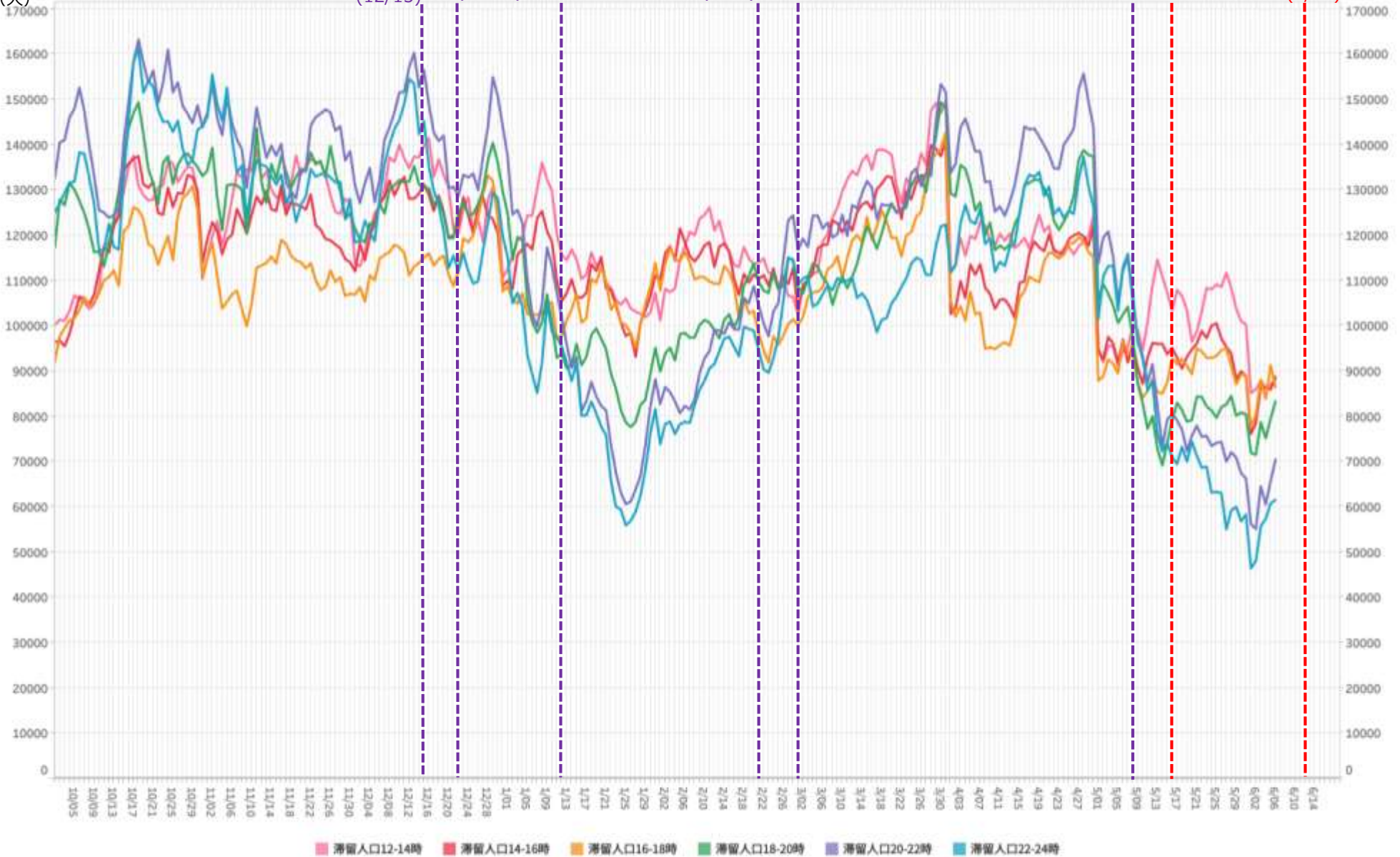
伊勢崎・大泉  
以外解除  
(2/22)

時短要請  
解除  
(3/1)

県全域  
時短要請  
(5/8)

重点措置  
(5/16)

重点措置  
解除予定  
(6/13)



滞留人口12-14時 滞留人口14-16時 滞留人口16-18時 滞留人口18-20時 滞留人口20-22時 滞留人口22-24時

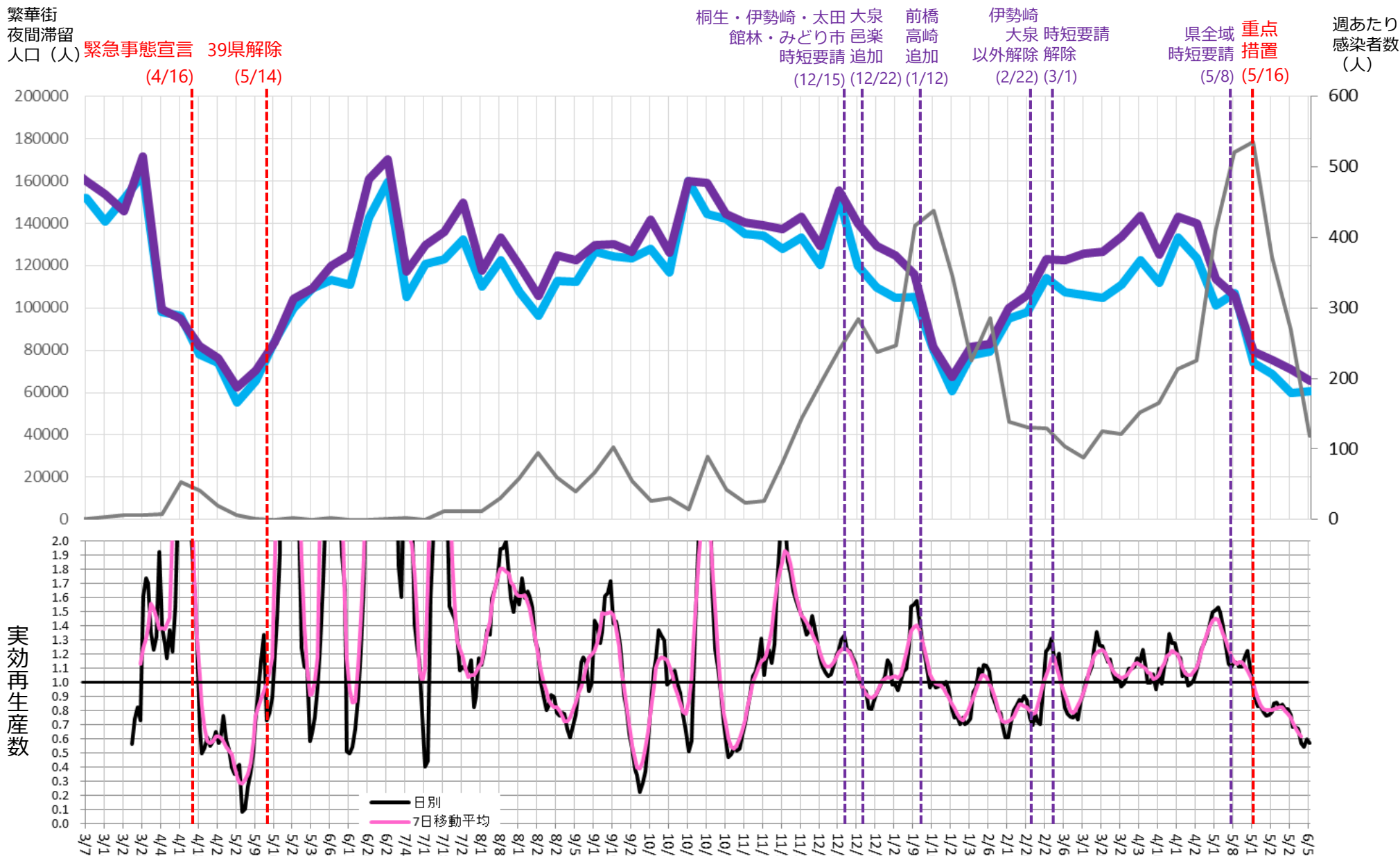
\*対象繁華街は桐生駅・仲町・高崎駅・中央駅通り・前橋市千代田町・太田駅・南一番街

# 主要繁華街夜間滞留人口の推移と実効再生産数:群馬 (2020年3月1日~2021年6月5日)

重点措置5/16-

対象繁華街: 桐生駅・仲町・高崎駅・中央銀座通り  
前橋市千代田町・太田駅・南一番街

滞留人口22-24時 (青線) 滞留人口20-22時 (紫線) 新規感染者数(報告日) (黒線)



# 時間帯別主要繁華街滞留人口の日別推移：石川（2020年10月1日～2021年6月6日）

重点措置5/16-

繁華街  
滞留  
人口  
(人)



※対象繁華街は金沢駅・金沢市片町・小松駅

# 主要繁華街夜間滞留人口の推移と実効再生産数:石川 (2020年3月1日~2021年6月5日)

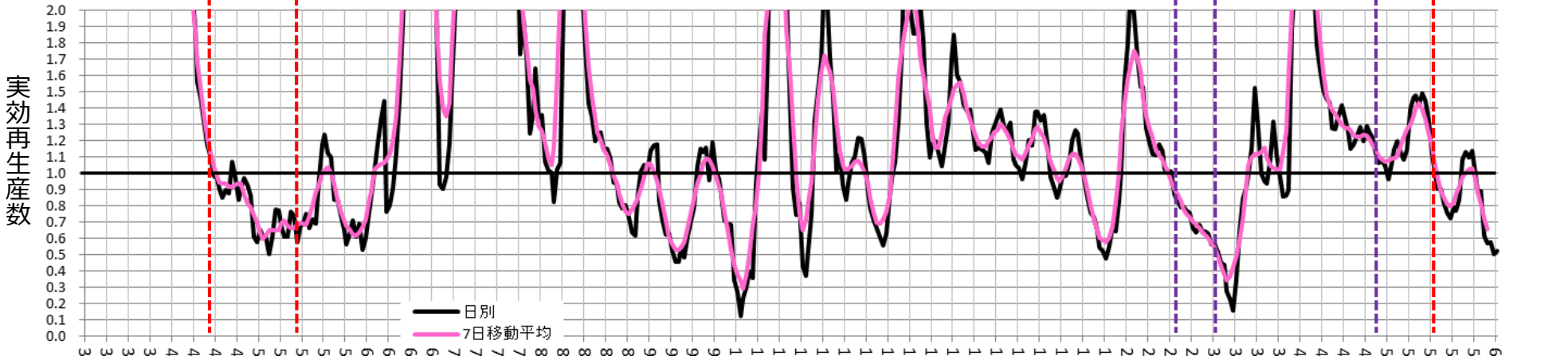
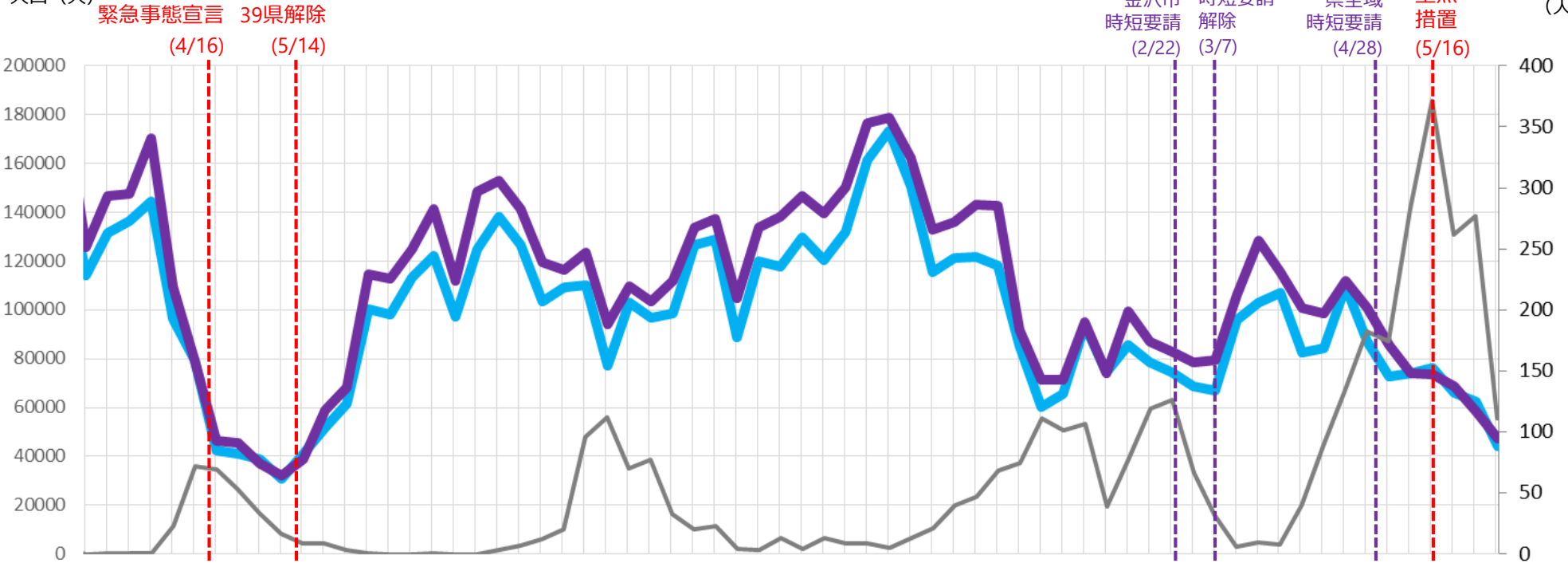
重点措置5/16-

対象繁華街: 金沢駅・金沢市片町・小松駅

繁華街  
夜間滞留  
人口 (人)

滞留人口22-24時 滞留人口20-22時 新規感染者数 (報告日)

週あたり  
感染者数  
(人)



# 時間帯別主要繁華街滞留人口の日別推移：熊本（2020年10月1日～2021年6月6日）

重点措置5/16-

繁華街  
滞留  
人口  
(人)

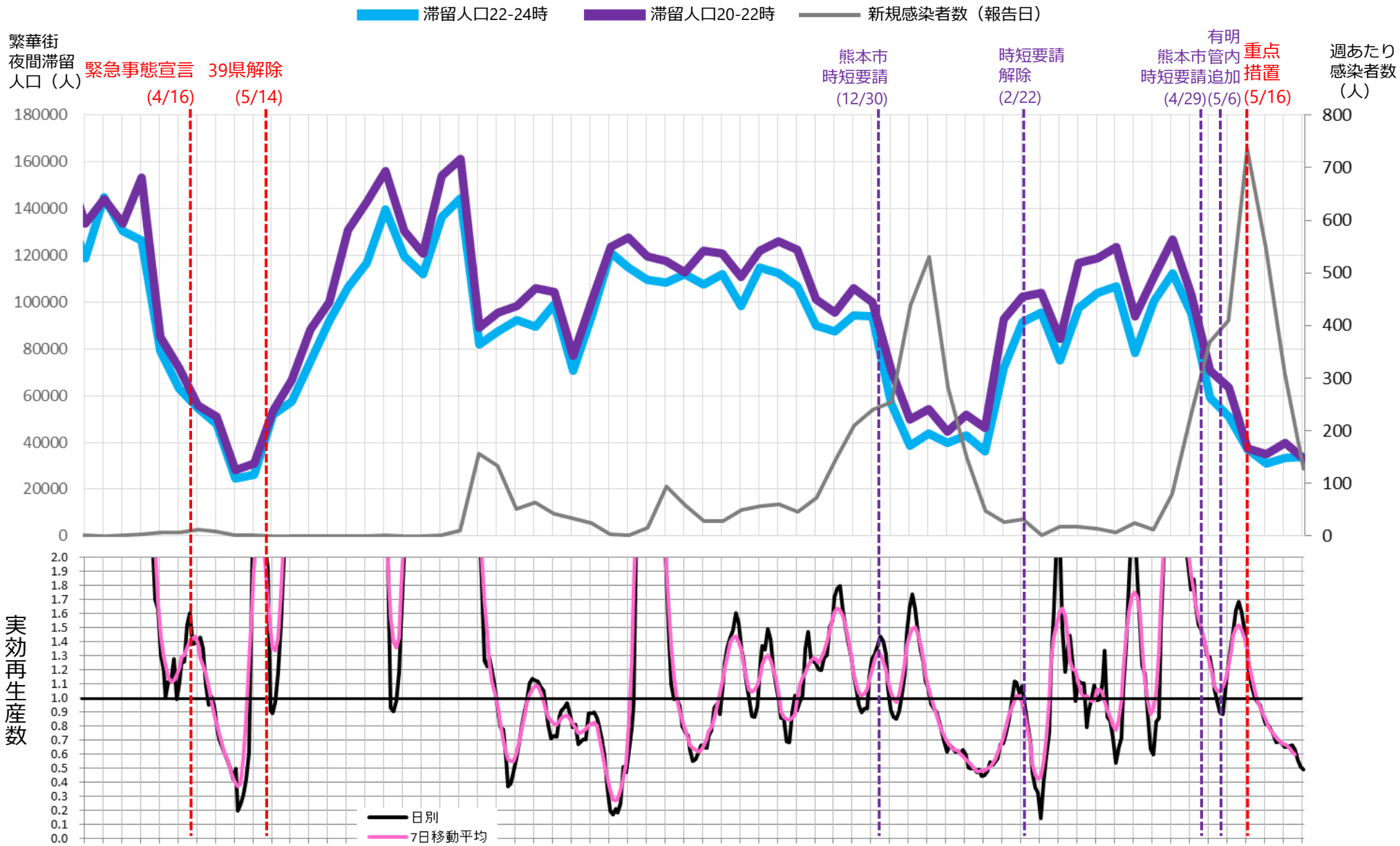


※対象繁華街は熊本市下通・八代市本町・通町

# 主要繁華街夜間滞留人口の推移と実効再生産数:熊本 (2020年3月1日~2021年6月5日)

重点措置5/16-

対象繁華街: 熊本市下通・八代市本町・通町

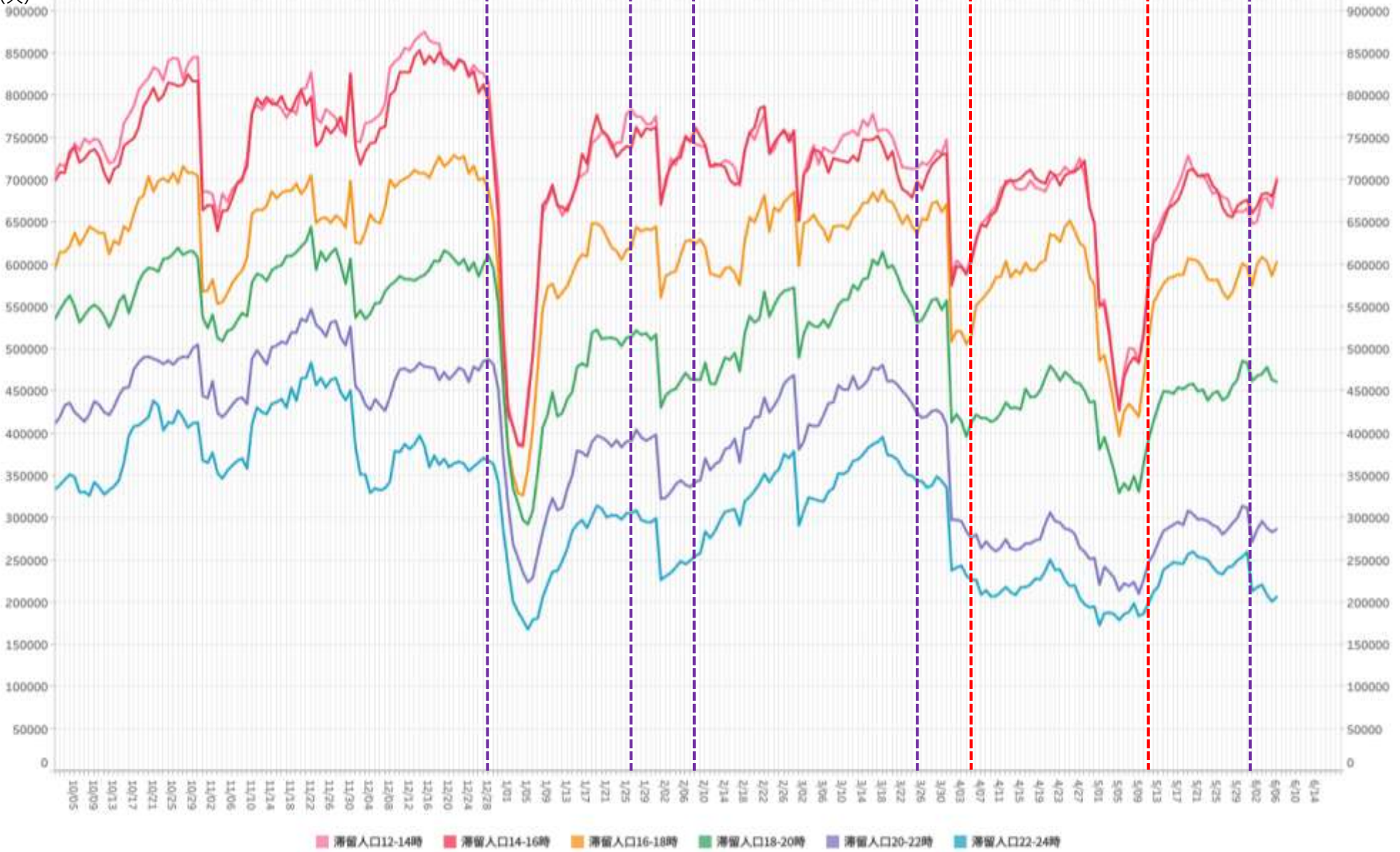




# 時間帯別主要繁華街滞留人口の日別推移：宮城（2020年10月1日～2021年6月6日）

重点措置  
4/5-5/11

繁華街  
滞留  
人口  
(人)



※対象繁華街は塩釜市尾島町・石巻市立町・仙台市国分町・大崎市古川駅

# 主要繁華街夜間滞留人口の推移と実効再生産数:宮城 (2020年3月1日~2021年6月5日)

重点措置  
4/5-5/11

対象繁華街: 仙台市(国分町)・石巻市(立町)  
大崎市(古川駅前)・塩釜市(尾島町)

滞留人口22-24時

滞留人口20-22時

新規感染者数(報告日)

繁華街  
夜間滞留  
人口(人)

緊急事態宣言  
(4/16)

39県解除  
(5/14)

国分町  
時短要請  
(12/28)

仙台市全域  
時短要請  
(1/27)

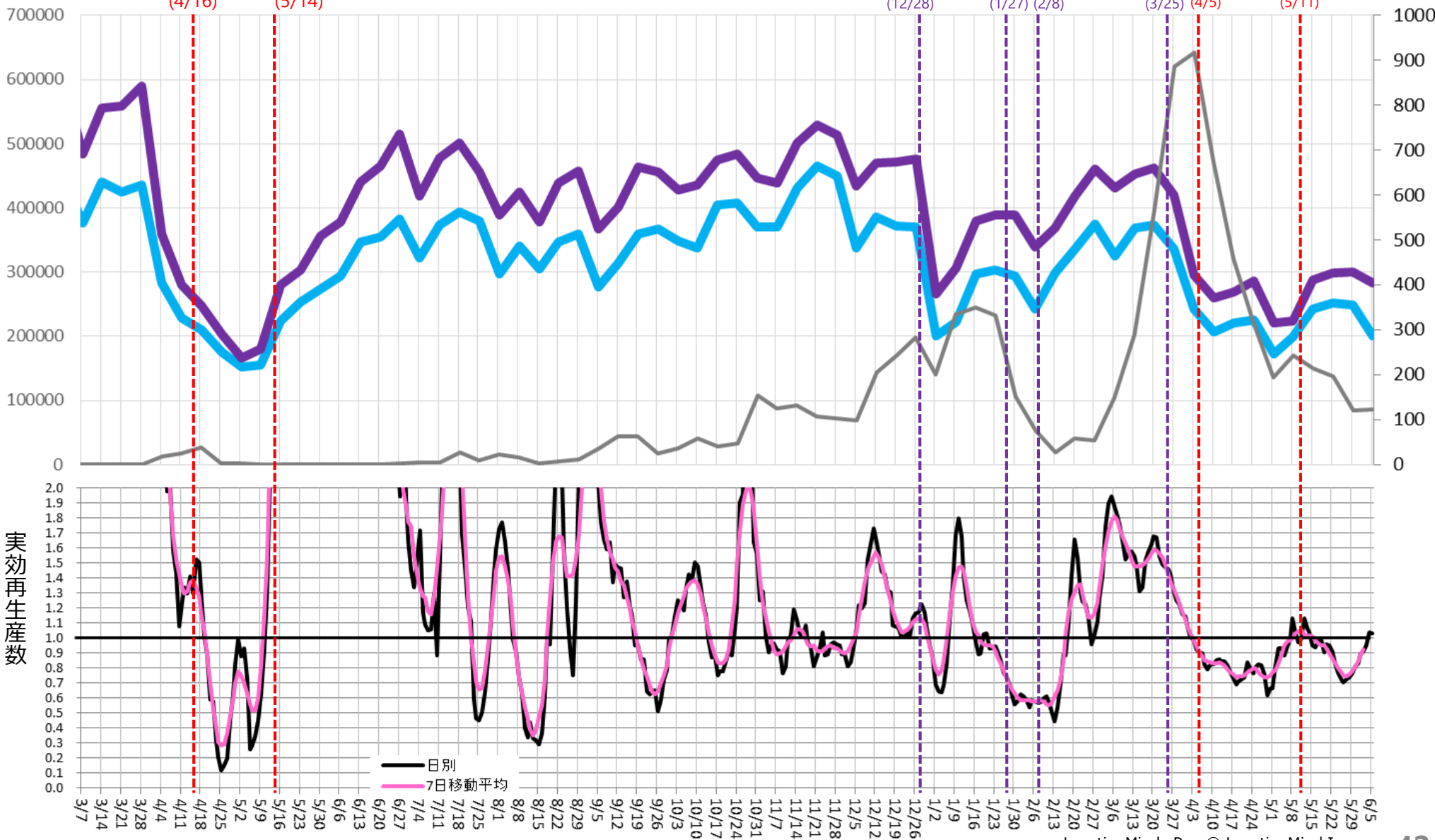
時短要請  
解除  
(2/8)

仙台市全域  
時短要請  
(3/25)

3府県  
重点措置  
(4/5)

重点措置  
解除  
(5/11)

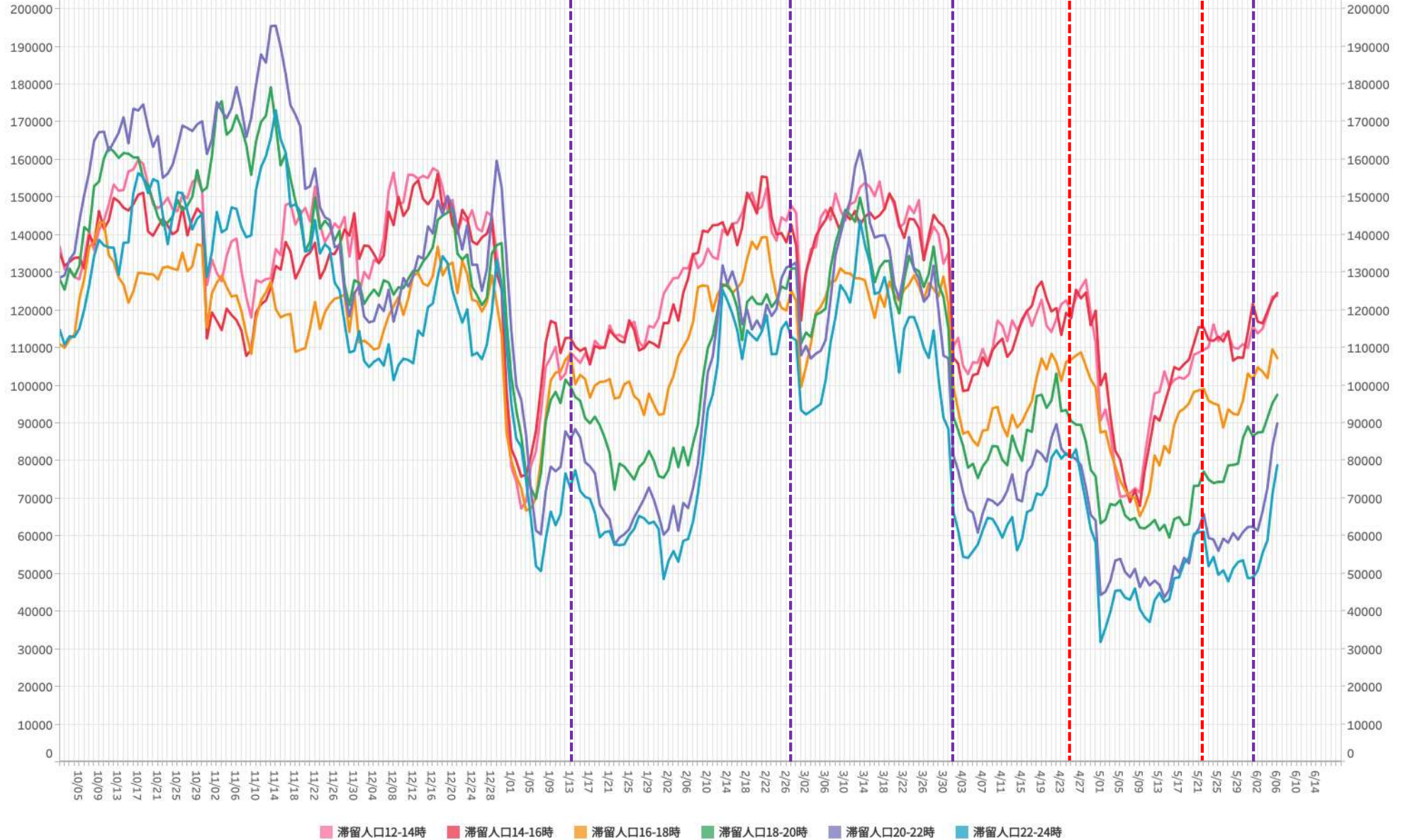
週あたり  
感染者数  
(人)



# 時間帯別主要繁華街滞留人口の日別推移：愛媛（2020年10月1日～2021年6月6日）

重点措置  
4/25-5/22

繁華街  
滞留  
人口  
(人)



※対象繁華街は今治駅・松山市銀天街・大街道

# 主要繁華街夜間滞留人口の推移と実効再生産数:愛媛 (2020年3月1日~2021年6月5日)

重点措置  
4/25-5/22

対象繁華街: 松山市銀天街・大街通・今治駅

繁華街  
夜間滞留  
人口(人)

滞留人口22-24時 滞留人口20-22時 新規感染者数(報告日)

